

**Informe de Auditoría de Cuentas Anuales  
emitido por un Auditor Independiente**

**FABRICACIÓN MODULAR VALENCIANA, S.L.  
Cuentas Anuales e Informe de Gestión  
correspondientes al ejercicio anual terminado  
el 31 de diciembre de 2022**



## INFORME DE AUDITORÍA DE CUENTAS ANUALES EMITIDO POR UN AUDITOR INDEPENDIENTE

A los Socios de Fabricación Modular Valenciana, S.L.:

---

### Opinión

Hemos auditado las cuentas anuales de Fabricación Modular Valenciana, S.L. (la Sociedad), que comprenden el balance a 31 de diciembre de 2022, la cuenta de pérdidas y ganancias, el estado de cambios en el patrimonio neto, el estado de flujos de efectivo y la memoria correspondiente al ejercicio anual terminado en dicha fecha.

En nuestra opinión, las cuentas anuales adjuntas expresan, en todos los aspectos significativos, la imagen fiel del patrimonio y de la situación financiera de la Sociedad a 31 de diciembre de 2022, así como de sus resultados y flujos de efectivo correspondientes al ejercicio anual terminado en dicha fecha, de conformidad con el marco normativo de información financiera que resulta de aplicación (que se identifica en la nota 2 de la memoria) y, en particular, con los principios y criterios contables contenidos en el mismo.

---

### Fundamento de la opinión

Hemos llevado a cabo nuestra auditoría de conformidad con la normativa reguladora de la actividad de auditoría de cuentas vigente en España. Nuestras responsabilidades de acuerdo con dichas normas se describen más adelante en la sección *Responsabilidades del auditor en relación con la auditoría de las cuentas anuales* de nuestro informe.

Somos independientes de la Sociedad de conformidad con los requerimientos de ética, incluidos los de independencia, que son aplicables a nuestra auditoría de las cuentas anuales en España según lo exigido por la normativa reguladora de la actividad de auditoría de cuentas. En este sentido, no hemos prestado servicios distintos a los de la auditoría de cuentas ni han concurrido situaciones o circunstancias que, de acuerdo con lo establecido en la citada normativa reguladora, hayan afectado a la necesaria independencia de modo que se haya visto comprometida.

Consideramos que la evidencia de auditoría que hemos obtenido proporciona una base suficiente y adecuada para nuestra opinión.

---

## Aspectos más relevantes de la auditoría

Los aspectos más relevantes de la auditoría son aquellos que, según nuestro juicio profesional, han sido considerados como los riesgos de incorrección material más significativos en nuestra auditoría de las cuentas anuales del periodo actual. Estos riesgos han sido tratados en el contexto de nuestra auditoría de las cuentas anuales en su conjunto, y en la formación de nuestra opinión sobre éstas, y no expresamos una opinión por separado sobre esos riesgos.

### *Subvención Centro Especial de Empleo*

**Descripción** Dado el elevado número de personas con discapacidad que tiene contratadas la Sociedad, ha sido declarada por la Administración como "Centro Especial de Empleo", por lo que recibe determinadas subvenciones por los trabajadores con discapacidad en su plantilla.

Tal y como se detalla en las notas 11 y 12 de la memoria adjunta, a 31 de diciembre de 2022 la Sociedad tiene registrados bajo el epígrafe del balance adjunto "Otros créditos con las Administraciones Públicas" del activo corriente, los importes pendientes de cobro correspondientes a dichas subvenciones y, bajo el epígrafe de la cuenta de pérdidas y ganancias adjunta "Subvenciones de explotación incorporadas al resultado del ejercicio", los ingresos reconocidos en el ejercicio. El registro de dichos ingresos, constituye uno de los aspectos más relevantes de nuestra auditoría

---

### **Nuestra respuesta**

En relación con esta área, nuestros procedimientos de auditoría han incluido, entre otros:

- ▶ El entendimiento de las políticas y procedimientos de reconocimiento de ingresos, así como su aplicación.
- ▶ Hemos solicitado y revisado la documentación soporte justificativa de las mismas y, en su caso, las resoluciones firmadas por el Organismo concedente, analizando su correcta contabilización.
- ▶ El análisis de la cobrabilidad de las subvenciones concedidas.
- ▶ La revisión de los desgloses incluidos en la memoria de conformidad con el marco de información financiera aplicable.

---

## Otra información: Informe de gestión

La otra información comprende exclusivamente el informe de gestión del ejercicio 2022, cuya formulación es responsabilidad de los administradores de la Sociedad y no forma parte integrante de las cuentas anuales.

Nuestra opinión de auditoría sobre las cuentas anuales no cubre el informe de gestión. Nuestra responsabilidad sobre el informe de gestión, de conformidad con lo exigido por la normativa reguladora de la actividad de auditoría de cuentas, consiste en evaluar e informar sobre la concordancia del informe de gestión con las cuentas anuales, a partir del conocimiento de la entidad obtenido en la realización de la auditoría de las citadas cuentas y sin incluir información distinta de la obtenida como evidencia durante la misma. Asimismo, nuestra responsabilidad consiste en evaluar e informar de si el contenido y presentación del informe de gestión son conformes a la normativa que resulta de aplicación. Si, basándonos en el trabajo que hemos realizado, concluimos que existen incorrecciones materiales, estamos obligados a informar de ello.

Sobre la base del trabajo realizado, según lo descrito en el párrafo anterior, la información que contiene el informe de gestión concuerda con la de las cuentas anuales del ejercicio 2022 y su contenido y presentación son conformes a la normativa que resulta de aplicación.

---

### **Responsabilidad de los administradores en relación con las cuentas anuales**

Los administradores son responsables de formular las cuentas anuales adjuntas, de forma que expresen la imagen fiel del patrimonio, de la situación financiera y de los resultados de la Sociedad, de conformidad con el marco normativo de información financiera aplicable a la entidad en España, que se identifica en la nota 2 de la memoria adjunta, y del control interno que consideren necesario para permitir la preparación de cuentas anuales libres de incorrección material, debida a fraude o error.

En la preparación de las cuentas anuales, los administradores son responsables de la valoración de la capacidad de la Sociedad para continuar como empresa en funcionamiento, revelando, según corresponda, las cuestiones relacionadas con la empresa en funcionamiento y utilizando el principio contable de empresa en funcionamiento excepto si los administradores tienen intención de liquidar la sociedad o de cesar sus operaciones, o bien no exista otra alternativa realista.

---

### **Responsabilidades del auditor en relación con la auditoría de las cuentas anuales**

Nuestros objetivos son obtener una seguridad razonable de que las cuentas anuales en su conjunto están libres de incorrección material, debida a fraude o error, y emitir un informe de auditoría que contiene nuestra opinión.

Seguridad razonable es un alto grado de seguridad pero no garantiza que una auditoría realizada de conformidad con la normativa reguladora de la actividad de auditoría de cuentas vigente en España siempre detecte una incorrección material cuando existe. Las incorrecciones pueden deberse a fraude o error y se consideran materiales si, individualmente o de forma agregada, puede preverse razonablemente que influyan en las decisiones económicas que los usuarios toman basándose en las cuentas anuales.

Como parte de una auditoría de conformidad con la normativa reguladora de la actividad de auditoría de cuentas vigente en España, aplicamos nuestro juicio profesional y mantenemos una actitud de escepticismo profesional durante toda la auditoría. También:

- ▶ Identificamos y valoramos los riesgos de incorrección material en las cuentas anuales, debida a fraude o error, diseñamos y aplicamos procedimientos de auditoría para responder a dichos riesgos y obtenemos evidencia de auditoría suficiente y adecuada para proporcionar una base para nuestra opinión. El riesgo de no detectar una incorrección material debida a fraude es más elevado que en el caso de una incorrección material debida a error, ya que el fraude puede implicar colusión, falsificación, omisiones deliberadas, manifestaciones intencionadamente erróneas, o la elusión del control interno.
- ▶ Obtenemos conocimiento del control interno relevante para la auditoría con el fin de diseñar procedimientos de auditoría que sean adecuados en función de las circunstancias, y no con la finalidad de expresar una opinión sobre la eficacia del control interno de la entidad.
- ▶ Evaluamos si las políticas contables aplicadas son adecuadas y la razonabilidad de las estimaciones contables y la correspondiente información revelada por los administradores.

- ▶ Concluimos sobre si es adecuada la utilización, por los administradores, del principio contable de empresa en funcionamiento y, basándonos en la evidencia de auditoría obtenida, concluimos sobre si existe o no una incertidumbre material relacionada con hechos o con condiciones que pueden generar dudas significativas sobre la capacidad de la Sociedad para continuar como empresa en funcionamiento. Si concluimos que existe una incertidumbre material, se requiere que llamemos la atención en nuestro informe de auditoría sobre la correspondiente información revelada en las cuentas anuales o, si dichas revelaciones no son adecuadas, que expresemos una opinión modificada. Nuestras conclusiones se basan en la evidencia de auditoría obtenida hasta la fecha de nuestro informe de auditoría. Sin embargo, los hechos o condiciones futuros pueden ser la causa de que la Sociedad deje de ser una empresa en funcionamiento.
- ▶ Evaluamos la presentación global, la estructura y el contenido de las cuentas anuales, incluida la información revelada, y si las cuentas anuales representan las transacciones y hechos subyacentes de un modo que logran expresar la imagen fiel.

Nos comunicamos con los administradores de la entidad en relación con, entre otras cuestiones, el alcance y el momento de realización de la auditoría planificados y los hallazgos significativos de la auditoría, así como cualquier deficiencia significativa del control interno que identificamos en el transcurso de la auditoría.

Entre los riesgos significativos que han sido objeto de comunicación a los administradores de Fabricación Modular Valenciana, S.L., determinamos los que han sido de la mayor significatividad en la auditoría de las cuentas anuales del periodo actual y que son, en consecuencia, los riesgos considerados más significativos.

Describimos esos riesgos en nuestro informe de auditoría salvo que las disposiciones legales o reglamentarias prohíban revelar públicamente la cuestión.




ERNST & YOUNG, S.L.

2023 Núm. 01/23/05816

SELLO CORPORATIVO: 96,00 EUR

Informe de auditoría de cuentas sujeto  
a la normativa de auditoría de cuentas  
española o internacional

ERNST & YOUNG, S.L.  
(Inscrita en el Registro Oficial de Auditores  
de Cuentas con el N° S0530)



Juan Carlos Sardonis Alberdi  
(Inscrita en el Registro Oficial de Auditores  
de Cuentas con el N° 17418)

11 de mayo de 2023



## FABRICACIÓN MODULAR VALENCIANA, S.L.

Cuentas Anuales correspondientes al ejercicio anual  
terminado el 31 de diciembre de 2022  
e Informe de Gestión del ejercicio 2022

FIRMADO por: CESAR ALEJANDRO FERNANDEZ FIDALGO (NIF: 09423832L)  
FIRMADO por: JAIME FRANCISCO CALZADO ARIJA (NIF: 09788994 X)  
FIRMADO por: RAQUEL SUAREZ SAIZ (NIF: 02615320J)  
FIRMADO por:  
FIRMADO por:  
FIRMADO por:

Version imprimible con información de firma generado desde VALIDE (<http://valide.redsara.es>)  
**Firma válida.**





## FABRICACIÓN MODULAR VALENCIANA, S.L.

### BALANCES AL 31 DE DICIEMBRE DE 2022 Y 2021 (EUROS)

ACTIVO	Notas	31/12/2022	31/12/2021
<b>A) ACTIVO NO CORRIENTE</b>		<b>4.076.686</b>	<b>4.420.517</b>
<b>I. Inmovilizado intangible</b>	<b>4.a)</b>	-	-
5. Aplicaciones informáticas		-	-
<b>II. Inmovilizado material</b>	<b>5</b>	<b>71.195</b>	<b>101.501</b>
2. Instalaciones técnicas y otro inmovilizado material		71.195	101.501
<b>IV. Inversiones en empresas del grupo y asociadas a largo plazo</b>		<b>4.005.491</b>	<b>4.319.016</b>
1. Instrumentos de patrimonio	6	250.000	250.000
2. Créditos a empresas	7 y 13	3.755.491	4.069.016
<b>B) ACTIVO CORRIENTE</b>		<b>255.202</b>	<b>197.478</b>
<b>III. Deudores comerciales y otras cuentas a cobrar</b>		<b>249.290</b>	<b>171.975</b>
1. Clientes por ventas y prestaciones de servicios	7	68.794	97.229
2. Clientes, empresas del grupo y asociadas	7 y 13	50.983	14.285
3. Deudores varios	7	-	32.371
5. Activos por impuesto corriente	11	33.983	15.793
6. Otros créditos con las Administraciones Públicas	11	95.530	12.297
<b>IV. Inversiones en empresas del grupo y asociadas a corto plazo</b>	<b>7 y 13</b>	<b>-</b>	<b>22.413</b>
2. Créditos a empresas		-	22.413
<b>VI. Periodificaciones a corto plazo</b>		<b>5.890</b>	<b>3.067</b>
<b>VII. Efectivo y otros activos líquidos equivalentes</b>		<b>22</b>	<b>22</b>
1. Tesorería		22	22
<b>TOTAL ACTIVO: A+B</b>		<b>4.331.888</b>	<b>4.617.994</b>

PATRIMONIO NETO Y PASIVO	Notas	31/12/2022	31/12/2021
<b>A) PATRIMONIO NETO</b>		<b>4.159.276</b>	<b>4.478.913</b>
<b>A-1) Fondos propios</b>		<b>4.159.276</b>	<b>4.478.913</b>
<b>I. Capital</b>	<b>8</b>	<b>240.400</b>	<b>240.400</b>
1. Capital escrutado		240.400	240.400
<b>III. Reservas</b>	<b>8</b>	<b>4.693.929</b>	<b>4.694.730</b>
1. Legal y estatutarias		4.706.315	4.706.315
2. Otras reservas		(12.386)	(11.585)
<b>V. Resultados negativos de ejercicios anteriores</b>	<b>8</b>	<b>(456.217)</b>	<b>(183.633)</b>
<b>VII. Resultado del ejercicio</b>	<b>3</b>	<b>(318.836)</b>	<b>(272.584)</b>
<b>B) PASIVO NO CORRIENTE</b>		<b>5.754</b>	<b>5.280</b>
<b>I. Provisiones a largo plazo</b>	<b>9</b>	<b>5.147</b>	<b>4.296</b>
<b>IV. Pasivos por impuesto diferido</b>	<b>11</b>	<b>607</b>	<b>984</b>
<b>C) PASIVO CORRIENTE</b>		<b>166.858</b>	<b>133.801</b>
<b>III. Deudas a corto plazo</b>	<b>10</b>	<b>1.195</b>	<b>-</b>
5. Otros pasivos financieros		1.195	-
<b>V. Acreedores comerciales y otras cuentas a pagar</b>		<b>165.663</b>	<b>133.801</b>
1. Proveedores	11	31.069	26.359
2. Proveedores, empresas del grupo y asociadas	10 y 13	93.452	78.677
3. Acreedores varios	10	26.398	19.736
4. Personal (remuneraciones pendientes de pago)	1	323	197
6. Otras deudas con las Administraciones Públicas	11	14.421	8.832
<b>TOTAL PATRIMONIO NETO Y PASIVO (A+B+C)</b>		<b>4.331.888</b>	<b>4.617.994</b>

Las Notas 1 a 16 descritas en la Memoria adjunta forman parte integrante del balance al 31 de diciembre de 2022 y 2021.

Versión imprimible con información de firma generado desde VALiDe (<http://valide.redsara.es>)

Firma válida.

FIRMADO por: CESAR ALEJANDRO FERNANDEZ FIDALGO (NIF: 09423832L)

FIRMADO por: JAIME FRANCISCO CALZADO ARJA (NIF: 09788994X)

FIRMADO por: RAQUEL SUAREZ SAIZ (NIF: 02615320J)

FIRMADO por: RAQUEL SUAREZ SAIZ (NIF: 02615320J)

FIRMADO por: RAQUEL SUAREZ SAIZ (NIF: 02615320J)

FIRMADO por: RAQUEL SUAREZ SAIZ (NIF: 02615320J)

FIRMADO por: RAQUEL SUAREZ SAIZ (NIF: 02615320J)



## FABRICACIÓN MODULAR VALENCIANA, S.L.

### CUENTAS DE PÉRDIDAS Y GANANCIAS CORRESPONDIENTES A LOS EJERCICIOS ANUALES TERMINADOS EL 31 DE DICIEMBRE DE 2022 y 2021 (EUROS)

	Notas	Ejercicio	
		2022	2021
<b>A) OPERACIONES CONTINUADAS</b>			
<b>1. Importe neto de la cifra de negocios</b>	<b>12</b>	<b>699.433</b>	<b>589.234</b>
b) Prestaciones de servicios		699.433	589.234
<b>4. Aprovisionamientos</b>		<b>(375.964)</b>	<b>(343.905)</b>
c) Trabajos realizados por otras empresas.		(375.964)	(343.905)
<b>5. Otros ingresos de explotación</b>		<b>303.528</b>	<b>226.469</b>
a) Ingresos accesorios y otros de gestión corriente		102.458	93.493
b) Subvenciones de explotación incorporadas al resultado del ejercicio	12	201.070	132.976
<b>6. Gastos de personal</b>		<b>(744.967)</b>	<b>(539.480)</b>
a) Sueldos, salarios y asimilados		(661.721)	(475.606)
b) Cargas sociales	12	(78.445)	(58.202)
c) Provisiones	9	(4.801)	(5.672)
<b>7. Otros gastos de explotación</b>		<b>(254.569)</b>	<b>(235.513)</b>
a) Servicios exteriores	12	(254.332)	(232.749)
b) Tributos		(237)	(2.764)
<b>8. Amortización del inmovilizado</b>	<b>5</b>	<b>(39.069)</b>	<b>(52.531)</b>
<b>12) Otros Resultados</b>		-	221
<b>A-1) RESULTADO DE EXPLOTACIÓN</b>		<b>(411.608)</b>	<b>(355.505)</b>
<b>12. Ingresos financieros</b>		<b>91.420</b>	<b>83.371</b>
b) De valores negociables y otros instrumentos financieros		91.419	83.371
b1) De empresas del grupo y asociadas	13	91.099	83.143
b2) De terceros		321	228
<b>13. Gastos financieros</b>		<b>(1.716)</b>	<b>(914)</b>
b) Por deudas con terceros		(1.342)	(617)
c) Por actualización de provisiones		(374)	(297)
<b>A-2) RESULTADO FINANCIERO</b>		<b>89.704</b>	<b>82.457</b>
<b>A-3) RESULTADO ANTES DE IMPUESTOS</b>		<b>(321.904)</b>	<b>(273.049)</b>
<b>17. Impuestos sobre beneficios</b>	<b>11</b>	3.068	465
<b>A-5) RESULTADO DEL EJERCICIO</b>	<b>3</b>	<b>(318.836)</b>	<b>(272.584)</b>

Las Notas 1 a 16 descritas en la Memoria adjunta forman parte integrante de la cuenta de pérdidas y ganancias de los ejercicios 2022 y 2021.





## FABRICACIÓN MODULAR VALENCIANA, S.L.

### ESTADOS DE CAMBIOS EN EL PATRIMONIO NETO CORRESPONDIENTES A LOS EJERCICIOS ANUALES TERMINADOS EL 31 DE DICIEMBRE DE 2022 y 2021 (Euros)

#### A) ESTADOS DE INGRESOS Y GASTOS RECONOCIDOS

	Notas	Ejercicio	
		2022	2021
<b>A) Resultado de la cuenta de pérdidas y ganancias</b>	<b>3</b>	<b>(318.836)</b>	<b>(272.584)</b>
VIII. Subvenciones, donaciones y legados recibidos		-	-
IX. Efecto impositivo		-	-
<b>B) Total transferencias a la cuenta de pérdidas y ganancias (VI+VII+VIII+IX)</b>		<b>-</b>	<b>-</b>
<b>TOTAL DE INGRESOS Y GASTOS RECONOCIDOS (A + B)</b>		<b>(318.836)</b>	<b>(272.584)</b>

#### B) ESTADOS TOTALES DE CAMBIOS EN EL PATRIMONIO NETO

	Capital escriturado (Nota 8)	Reservas (Nota 8)	Resultados negativos de ejercicios anteriores (Nota 8)	Resultado del ejercicio (Nota 3)	Total
<b>A. SALDO, FINAL DE AÑO 2020</b>	<b>240.400</b>	<b>4.708.166</b>	<b>-</b>	<b>(183.633)</b>	<b>4.764.933</b>
<b>B. SALDO AJUSTADO, INICIO DEL AÑO 2021</b>	<b>240.400</b>	<b>4.708.166</b>	<b>-</b>	<b>(183.633)</b>	<b>4.764.933</b>
I. Total ingresos y gastos reconocidos	-	-	-	(272.584)	(272.584)
II. Ajustes actuariales	-	(13.436)	-	-	(13.436)
III. Otras variaciones de patrimonio neto	-	-	(183.633)	183.633	-
<b>C. SALDO, FINAL DE AÑO 2021</b>	<b>240.400</b>	<b>4.694.730</b>	<b>(183.633)</b>	<b>(272.584)</b>	<b>4.478.913</b>
<b>D. SALDO AJUSTADO, INICIO DEL AÑO 2022</b>	<b>240.400</b>	<b>4.694.730</b>	<b>(183.633)</b>	<b>(272.584)</b>	<b>4.478.913</b>
I. Total ingresos y gastos reconocidos	-	-	-	(318.836)	(318.836)
II. Ajustes actuariales	-	(801)	-	-	(801)
III. Otras variaciones de patrimonio neto	-	-	(272.584)	272.584	-
<b>E. SALDO, FINAL DE AÑO 2022</b>	<b>240.400</b>	<b>4.693.929</b>	<b>(456.217)</b>	<b>(318.836)</b>	<b>4.159.276</b>

Las Notas 1 a 16 descritas en la Memoria adjunta forman parte integrante del estado de ingresos y gastos reconocidos de los ejercicios 2022 y 2021.

**FABRICACIÓN MODULAR VALENCIANA, S.L.**
**ESTADOS DE FLUJOS DE EFECTIVO CORRESPONDIENTES A LOS EJERCICIOS ANUALES  
TERMINADOS EL 31 DE DICIEMBRE DE 2022 y 2021**  
(Euros)

	Notas	Ejercicio	
		2022	2021
<b>A) FLUJOS DE EFECTIVO DE LAS ACTIVIDADES DE EXPLOTACIÓN</b>			
<b>1. Resultado del ejercicio antes de impuestos.</b>		<b>(321.904)</b>	<b>(273.049)</b>
<b>2. Ajustes del resultado.</b>		<b>(45.833)</b>	<b>(40.205)</b>
a) Amortización del inmovilizado (+)	6	39.069	52.531
b) Variación de provisiones (+/-)	9	4.801	4.296
g) Ingresos financieros (-)	7	(91.419)	(83.371)
h) Gastos financieros (+)		1.716	914
i) Otras variaciones (+/-)		-	(14.575)
<b>3. Cambios en el capital corriente.</b>		<b>(30.086)</b>	<b>177.607</b>
b) Deudores y otras cuentas a cobrar (+/-)		(59.125)	154.552
c) Otros activos corrientes (+/-)		(2.823)	1.303
d) Acreedores y otras cuentas a pagar (+/-)		31.862	21.752
<b>4. Otros flujos de efectivo de las actividades de explotación.</b>		<b>69.453</b>	<b>118.642</b>
a) Pagos de intereses (-)		(1.716)	(914)
c) Cobros de intereses (+).		91.419	83.371
d) Cobros (pagos) por impuesto sobre beneficios(+/-)		(15.499)	36.185
e) Otros pagos (cobros) (+/-)	9	(4.751)	-
<b>5. Flujos de efectivo de las actividades de explotación (+/-1+/-2+/-3+/-4)</b>		<b>(328.370)</b>	<b>(17.005)</b>
<b>B) FLUJOS DE EFECTIVO DE LAS ACTIVIDADES DE INVERSIÓN</b>			
<b>6. Pagos por inversiones (-)</b>	5	<b>(8.763)</b>	<b>(20.753)</b>
c) Inmovilizado material		(8.763)	(9.811)
d) Otros activos financieros		-	(10.942)
<b>7. Cobros por desinversiones (+)</b>		<b>335.938</b>	-
a) Empresas del grupo y asociadas		335.938	-
<b>8. Flujos de efectivo de las actividades de inversión (7-6)</b>		<b>327.175</b>	<b>(20.753)</b>
<b>C) FLUJOS DE EFECTIVO DE LAS ACTIVIDADES DE FINANCIACIÓN</b>			
<b>10. Cobros y pagos por instrumentos de pasivo financiero</b>		<b>1.195</b>	<b>37.758</b>
3. Deudas/ Créditos con empresas del grupo y asociadas (+)			38.072
5. Otras Deudas (-)		1.195	(314)
<b>12. Flujos de efectivo de las actividades de financiación (+/-9/10-11)</b>		<b>1.195</b>	<b>37.758</b>
<b>E) AUMENTO / DISMINUCIÓN NETA DEL EFECTIVO (+/-5+/-8+/-12+/-D)</b>		<b>-</b>	<b>-</b>
<b>Efectivo o equivalentes al comienzo del ejercicio</b>		<b>22</b>	<b>22</b>
<b>Efectivo o equivalentes al final del ejercicio</b>		<b>22</b>	<b>22</b>

Las Notas 1 a 16 descritas en la Memoria adjunta forman parte integrante del estado de flujos de efectivo del ejercicio 2022 y 2021.



## FABRICACIÓN MODULAR VALENCIANA, S.L.

### Memoria correspondiente al ejercicio anual terminado el 31 de diciembre de 2022

#### 1. Actividad de la Sociedad

FABRICACIÓN MODULAR VALENCIANA, S.L. (en adelante la Sociedad), fue constituida el 2 de marzo de 2000. Su domicilio social se encuentra en el Polígono Industrial de Almussafes s/n, Valencia, donde la Sociedad tiene igualmente su domicilio fiscal.

Su actividad consiste básicamente en la promoción laboral de trabajadores discapacitados mediante la formación, creación o gestión de talleres de enseñanza profesional y de trabajo productivo o laborterapia ocupacional, así como la fabricación y montaje de productos para empresas industriales, y servicios añadidos de logística, principalmente en el sector de la automoción.

Dado el elevado número de personas con discapacidad contratadas, el centro de trabajo de la Sociedad ha sido declarado por las autoridades laborales "Centro Especial de Empleo". Esto conlleva diversos beneficios económicos tales como bonificaciones en las cuotas patronales de la Seguridad Social y subvenciones, concedidas por Organismos Públicos, equivalentes al 50% del salario mínimo interprofesional por los trabajadores con discapacidad en plantilla.

La Sociedad está participada en un 50% por Grupo ILUNION, S.L. (en adelante Grupo ILUNION), quien consolida las cuentas anuales de la Sociedad en las cuentas anuales consolidadas del Grupo por el procedimiento de integración proporcional, al considera la misma como una sociedad multigrupo. Las cuentas anuales consolidadas de Grupo ILUNION, S.L. y Sociedades Dependientes del ejercicio 2021 fueron formuladas por sus administradores, aprobadas por la Junta General de Socios el 30 de junio de 2022 y depositadas en el Registro Mercantil de Madrid.

La Sociedad obtiene el 100% de su cifra de negocios de los servicios prestados a Ford España, S.L., por lo que la ruptura de la cadena de suministros que ha afectado a la industria de la automoción tanto en el ejercicio 2022 como en el 2021 han originado una reducción significativa de la actividad de la Sociedad, que ha llevado a sus Administradores a adoptar diversas medidas para mitigar los efectos de dicha reducción, fundamentalmente materializados en Expedientes de Regulación Temporal de Empleo por causas productivas (ERTE ETOP), tal y como se detallan en la Nota 15.

#### 2. Bases de presentación de las cuentas anuales

Las cuentas anuales se han preparado de acuerdo con el marco normativo de información financiera aplicable a la Sociedad, que es el establecido en el Plan General de Contabilidad aprobado por el Real Decreto 1514/2007, de 16 de noviembre, el cual desde su publicación ha sido objeto de varias modificaciones, la última de ellas mediante el Real Decreto 1/2021, de 12 de enero, y sus normas de desarrollo, así como con el resto de la legislación mercantil vigente.

Estas cuentas anuales, que han sido formuladas por los Administradores de la Sociedad, se someterán a la aprobación de la Junta General de Socios, estimándose que serán aprobadas sin modificación alguna.

Las cifras incluidas en las cuentas anuales están expresadas en euros, salvo que se indique lo contrario.

##### a) Imagen fiel

Las cuentas anuales se han preparado a partir de los registros auxiliares de contabilidad de la Sociedad, habiéndose aplicado las disposiciones legales vigentes en materia contable con la finalidad de mostrar la imagen fiel del patrimonio, de la situación financiera y de los resultados de la Sociedad. El estado de flujos de efectivo se ha preparado con el fin de informar verazmente sobre el origen y la utilización de los activos monetarios representativos de efectivo y otros activos líquidos equivalentes de la Sociedad.

FIRMADO por: CESAR ALEJANDRO FERNANDEZ FIDALGO (NIF: 09423832L)  
FIRMADO por: JAIME FRANCISCO CALZADO ARIJA (NIF: 09788994X)  
FIRMADO por: RAQUEL SUAREZ SAIZ (NIF: 02615320J)  
FIRMADO por:  
FIRMADO por:  
FIRMADO por:

Versión imprimible con información de firma generado desde VALIDe (<http://valide.redsara.es>)  
Firma válida.

#### b) Comparación de la información

De acuerdo con la legislación mercantil, se presenta, a efectos comparativos, con cada una de las partidas del balance, de la cuenta de pérdidas y ganancias, del estado de cambios en el patrimonio neto y del estado de flujos de efectivo, además de las cifras del ejercicio 2022, las correspondientes al ejercicio anterior. En la memoria también se incluye información cuantitativa del ejercicio anterior, salvo cuando una norma contable específicamente establece que no es necesario.

#### c) Principios contables no obligatorios aplicados

No se han aplicado principios contables no obligatorios. Adicionalmente, los Administradores han formulado estas cuentas anuales teniendo en consideración la totalidad de los principios y normas contables de aplicación obligatoria que tienen un efecto significativo en dichas cuentas anuales. No existe ningún principio contable que siendo obligatorio, haya dejado de aplicarse.

#### d) Aspectos críticos de la valoración y estimación de la incertidumbre

En la preparación de las cuentas anuales de la Sociedad, los Administradores han realizado estimaciones para determinar el valor contable de algunos de los activos, pasivos, ingresos y gastos y sobre los desgloses de los pasivos contingentes. Estas estimaciones se han realizado sobre la base de la mejor información disponible al cierre del ejercicio. Sin embargo, dada la incertidumbre inherente a las mismas podrían surgir acontecimientos futuros que obliguen a modificarlas en los próximos ejercicios, lo cual se realizaría, en su caso, de forma prospectiva.

Los supuestos clave acerca del futuro, así como otros datos relevantes sobre la estimación de la incertidumbre en la fecha de cierre del ejercicio, que llevan asociados un riesgo importante de suponer cambios significativos en el valor de los activos o pasivos en el próximo ejercicio son los siguientes:

##### Provisiones

Las provisiones se reconocen cuando es probable que una obligación presente, fruto de sucesos pasados, de lugar a una salida de recursos y el importe de la obligación se puede estimar de forma fiable. Para cumplir con los requisitos de la norma contable se hacen necesarias estimaciones significativas. La dirección de la Sociedad realiza estimaciones, evaluando toda la información y los hechos relevantes, de la probabilidad de ocurrencia de las contingencias así como del importe del pasivo a liquidar a futuro.

#### e) Corrección de errores y cambios en criterios contables

En la elaboración de las cuentas anuales adjuntas no se ha detectado ningún error significativo que haya supuesto la re-expresión de los importes incluidos en las cuentas anuales del ejercicio 2022.

Durante el ejercicio 2022 no se han producido cambios de criterios contables respecto a los criterios aplicados en 2021.

### 3. Distribución de resultados

La propuesta de aplicación del resultado del ejercicio 2022, formulada por los Administradores de la Sociedad y que se espera sea aprobada por la Junta General de Socios, es la siguiente:

	Euros
<b>Base de reparto:</b>	
Saldo de la cuenta de pérdidas y ganancias (pérdidas)	(318.836)
<b>Total</b>	<b>(318.836)</b>
<b>Aplicación:</b>	
Resultados negativos de ejercicios anteriores	(318.836)
<b>Total</b>	<b>(318.836)</b>

### 4. Normas de registro y valoración

Los principales criterios de registro y valoración utilizados por la Sociedad en la elaboración de estas cuentas anuales son los siguientes:

#### 4.a) **Inmovilizado intangible**

Las aplicaciones informáticas se encuentran valoradas por su precio de adquisición, minorado por la amortización acumulada, calculada en función de su vida útil estimada de 5 años y por las posibles pérdidas por deterioro de su valor.

Al 31 de diciembre de 2022 y 2021 el valor neto contable de las aplicaciones informáticas era nulo, sin que en dichos ejercicios se haya registrado movimiento alguno. En el ejercicio 2022 y 2021, las aplicaciones informáticas en uso se encuentran totalmente amortizadas, cuyo coste ascendía a 37.895 euros.

#### 4.b) **Inmovilizado material**

Los bienes comprendidos en el inmovilizado material se hallan valorados por su precio de adquisición, minorado por la amortización acumulada y por las posibles pérdidas por deterioro de su valor.

Los costes de mantenimiento se imputan en la cuenta de pérdidas y ganancias del ejercicio en que se producen. Los costes de ampliación o mejora que dan lugar a un aumento de la capacidad productiva o a un alargamiento de la vida útil de los bienes, son incorporados al activo como mayor valor del mismo.

La amortización de los elementos del inmovilizado material se realiza de forma lineal durante su vida útil estimada durante los años de vida útil estimada para los distintos elementos del inmovilizado material, que son los siguientes:

	Años de vida Útil estimada
Instalaciones técnicas y maquinaria	8
Mobiliario	10
Equipos para procesos de información	4
Elementos de transporte	6
Otro inmovilizado material	8

En cada cierre de ejercicio, la Sociedad revisa y ajusta, en su caso, los valores residuales, vidas útiles y método de amortización de los activos materiales, y si procede, se ajustan de forma prospectiva.

#### 4.c) **Deterioro del valor de los activos no corrientes no financieros**

Al menos al cierre del ejercicio, la Sociedad evalúa si existen indicios de que algún activo no corriente o, en su caso, alguna unidad generadora de efectivo pueda estar deteriorada. Si existen indicios se estiman sus importes recuperables.

El importe recuperable de una unidad generadora de efectivo es el mayor entre el valor razonable menos los costes de venta y el valor en uso. Cuando el valor contable es mayor que el importe recuperable se produce una pérdida en concepto de deterioro en la cuenta de pérdidas y ganancias por el importe de la diferencia. El valor en uso es el valor actual de los flujos de efectivo futuros que se espera que genere el activo o la unidad generadora de efectivo. El valor razonable se obtiene de transacciones comparables, tasaciones de expertos o técnicas similares.

Las correcciones valorativas por deterioro se revierten cuando las circunstancias que las motivaron dejan de existir. La reversión del deterioro tiene como límite el valor contable que tendría el activo en ese momento si no se hubiera reconocido previamente el correspondiente deterioro del valor y también se contabiliza en la cuenta de pérdidas y ganancias.

#### 4.d) **Arrendamientos**

La Sociedad utiliza activos en régimen de arrendamiento. Atendiendo a las condiciones establecidas en los contratos correspondientes los citados arrendamientos han sido calificados como arrendamientos operativos ya que en ningún caso la Sociedad adquiere a través de los mismos los derechos y riesgos inherentes a la propiedad del activo arrendado.

Los gastos derivados de arrendamientos se registran en función de su devengo. En este sentido, el importe imputado a la cuenta de pérdidas y ganancias se calcula distribuyendo linealmente durante el periodo de arrendamiento el importe de total de las rentas mínimas pactadas en el contrato y añadiendo en cada ejercicio a dicho importe el producido por conceptos variables.



#### 4.e) **Activos financieros**

En el momento de reconocimiento inicial, la Sociedad clasifica todos los activos financieros en una de las categorías enumeradas a continuación, que determina el método de valoración inicial y posterior aplicable: "Activos financieros a valor razonable con cambios en la cuenta de pérdidas y ganancias"; "Activos financieros a coste amortizado"; "Activos financieros a valor razonable con cambios en el patrimonio neto" o "Activos financieros a coste".

##### Activos financieros a coste amortizado

Con carácter general, se incluyen en esta categoría los créditos por operaciones comerciales ("clientes comerciales") y los créditos por operaciones no comerciales ("otros deudores").

Los activos financieros clasificados en esta categoría se valoran inicialmente por su valor razonable, que, salvo evidencia en contrario, se asume que es el precio de la transacción, que equivale al valor razonable de la contraprestación entregada, más los costes de transacción que les sean directamente atribuibles. Esto es, los costes de transacción inherentes se capitalizan.

No obstante, los créditos por operaciones comerciales con vencimiento no superior a un año y que no tengan un tipo de interés contractual explícito, así como los créditos al personal, los dividendos a cobrar y los desembolsos exigidos sobre instrumentos de patrimonio, cuyo importe se espera recibir en el corto plazo, se valoran por su valor nominal cuando el efecto de no actualizar los flujos de efectivo no es significativo.

Para la valoración posterior se utiliza el método del coste amortizado. Los intereses devengados se contabilizan en la cuenta de pérdidas y ganancias (ingresos financieros), aplicando el método del tipo de interés efectivo.

Los créditos con vencimiento no superior a un año que, tal y como se ha expuesto anteriormente, se valoren inicialmente por su valor nominal, continuarán valorándose por dicho importe, salvo que se hubieran deteriorado.

Las fianzas entregadas por arrendamientos operativos se registran en el balance por su importe nominal, dado que el efecto de no actualizar los flujos de efectivo futuros no es significativo.

Al menos al cierre del ejercicio, la Sociedad analiza si existe evidencia objetiva de que el valor de un activo financiero se ha deteriorado como resultado de uno o más eventos que hayan ocurrido después de su reconocimiento inicial y que ocasionen una reducción o retraso en los flujos de efectivo estimados futuros, que pueden venir motivados por la insolvencia del deudor.

En caso de que exista dicha evidencia, la pérdida por deterioro se calcula como la diferencia entre el valor en libros y el valor actual de los flujos de efectivo futuros, incluidos, descontados al tipo de interés efectivo calculado en el momento de su reconocimiento inicial.

Las correcciones de valor por deterioro, así como su reversión cuando el importe de dicha pérdida disminuyese por causas relacionadas con un evento posterior, se reconocen como un gasto o un ingreso, respectivamente, en la cuenta de pérdidas y ganancias. La reversión del deterioro tiene como límite el valor en libros del activo que estaría reconocido en la fecha de reversión si no se hubiese registrado el deterioro del valor.

##### Activos financieros a coste

Incluyen las inversiones en el patrimonio de las empresas sobre las que se tiene control (empresas del grupo), se tiene control conjunto mediante acuerdo estatutario o contractual con uno o más socios (empresas multigrupo) o se ejerce una influencia significativa (empresas asociadas).

En su reconocimiento inicial en el balance, se registran por su valor razonable, que, salvo evidencia en contrario, es el precio de la transacción, que equivale al valor razonable de la contraprestación entregada más los costes de transacción que les sean directamente atribuibles. Tras su reconocimiento inicial, estos activos financieros se valoran a su coste, menos, en su caso, el importe acumulado de las correcciones valorativas por deterioro.

Existe una evidencia objetiva de que los instrumentos de patrimonio se han deteriorado cuando después de su reconocimiento inicial ocurre un evento o una combinación de ellos que suponga que no se va a poder recuperar su valor en libros debido a un descenso prolongado o significativo en su valor razonable.



En el caso de las inversiones en el patrimonio de empresas del grupo, multigrupo y asociadas, la pérdida por deterioro se calcula como la diferencia entre su valor en libros y el importe recuperable, que es el mayor importe entre su valor razonable menos los costes de venta y el valor actual de los flujos de efectivo futuros derivados de la inversión. Salvo mejor evidencia, en la estimación del deterioro se toma en consideración el patrimonio neto de la entidad participada, corregido por las plusvalías tácitas existentes en la fecha de la valoración.

La reversión de las correcciones valorativas por deterioro se registra en la cuenta de pérdidas y ganancias, con el límite del valor en libros que tendría la inversión en la fecha de reversión si no se hubiera registrado el deterioro de valor, para las inversiones en el patrimonio de empresas del grupo, multigrupo y asociadas.

#### Baja de activos financieros

La Sociedad da de baja de balance un activo financiero cuando expiran los derechos contractuales sobre los flujos de efectivo del activo (dando de baja un activo financiero cuando ha vencido y la Sociedad ha recibido el importe correspondiente) o cuando se hayan cedido los derechos contractuales sobre los flujos de efectivo del activo financiero (dando de baja el activo financiero, en este caso, cuando se han transferido de manera sustancial los riesgos y beneficios inherentes a su propiedad).

#### **4.f) Pasivos financieros**

En el momento de reconocimiento inicial, la Sociedad clasifica todos los pasivos financieros en una de estas categorías: "Pasivos financieros a coste amortizado" o "Pasivos financieros a valor razonable con cambios en la cuenta de pérdidas y ganancias".

#### Pasivos financieros a coste amortizado

La Sociedad clasifica todos los pasivos financieros en esta categoría, que incluye los débitos por operaciones comerciales ("proveedores") y los débitos por operaciones no comerciales ("otros acreedores"). excepto cuando deban valorarse a valor razonable con cambios en la cuenta de pérdidas y ganancias.

Los pasivos financieros incluidos en esta categoría se valoran inicialmente por su valor razonable, que, salvo evidencia en contrario, se considera que es el precio de la transacción, que equivale al valor razonable de la contraprestación recibida ajustado por los costes de transacción que les sean directamente atribuibles. Esto es, los costes de transacción inherentes se capitalizan.

No obstante, los débitos por operaciones comerciales con vencimiento no superior a un año y que no tienen un tipo de interés contractual, así como los desembolsos exigidos por terceros sobre participaciones, cuyo importe se espera pagar en el corto plazo, se valoran por su valor nominal, cuando el efecto de no actualizar los flujos de efectivo no sea significativo.

Para la valoración posterior se utiliza el método de coste amortizado. Los intereses devengados se contabilizan en la cuenta de pérdidas y ganancias (gasto financiero), aplicando el método del tipo de interés efectivo.

No obstante, los débitos con vencimiento no superior a un año que, de acuerdo con lo dispuesto anteriormente, se valoren inicialmente por su valor nominal, continuarán valorándose por dicho importe.

La Sociedad da de baja de balance un pasivo financiero previamente reconocido cuando la obligación se ha extinguido, generalmente porque se ha realizado el pago al acreedor para cancelar la deuda (a través de pagos en efectivo u otros bienes o servicios) o porque al deudor se le exime legalmente de cualquier responsabilidad sobre el pasivo.

#### **4.g) Efectivo y otros activos líquidos equivalentes**

Este epígrafe incluye el efectivo en caja, las cuentas corrientes bancarias y los depósitos y adquisiciones temporales de activos que cumplen con todos los siguientes requisitos: ser convertibles en efectivo; en el momento de su adquisición no superar su vencimiento a tres meses; no estar sujetos a un riesgo significativo de cambio de valor y formar parte de la política de gestión normal de tesorería de la Sociedad.

#### 4.h) Subvenciones

Las subvenciones se califican como no reintegrables cuando se han cumplido las condiciones establecidas para su concesión, registrándose en ese momento directamente en el patrimonio neto, una vez deducido el efecto impositivo correspondiente, en tanto que las subvenciones reintegrables se registran como pasivos de la Sociedad hasta que adquieren la condición de no reintegrables, no registrándose ningún ingreso hasta dicho momento.

Las subvenciones recibidas para financiar gastos específicos se imputan a la cuenta de pérdidas y ganancias del ejercicio en el que se devenguen los gastos que están financiando. Las subvenciones recibidas para adquirir activos materiales se imputan como ingresos del ejercicio en proporción a su amortización. Las subvenciones recibidas para adquirir activos materiales, pero que a su vez están condicionadas a la contratación y mantenimiento de personal discapacitado durante un periodo de tiempo determinado, se considerarán subvenciones de capital y se imputarán a resultados en la misma medida que la amortización de los bienes financiados.

En el caso de las subvenciones que no requieran inversión y que exigen a la Sociedad el mantenimiento de unas determinadas condiciones durante un determinado periodo, se califican como no reintegrables conforme transcurre el plazo de permanencia, reconociendo en proporción al periodo de tiempo transcurrido la subvención en el patrimonio neto para reclasificarla de forma simultánea a la cuenta de pérdidas y ganancias.

#### 4.i) Provisiones y contingencias

Los Administradores de la Sociedad en la formulación de las cuentas anuales diferencian entre:

- a. Provisiones: saldos acreedores que cubren obligaciones actuales derivadas de sucesos pasados, cuya cancelación es probable que origine una salida de recursos, pero que resultan indeterminados en cuanto a su importe y/o momento de cancelación.
- b. Pasivos contingentes: obligaciones posibles surgidas como consecuencia de sucesos pasados, cuya materialización futura está condicionada a que ocurra, o no, uno o más eventos futuros independientes de la voluntad de la Sociedad.

Las cuentas anuales recogen todas las provisiones con respecto a las cuales se estima que la probabilidad de que se tenga que atender la obligación es mayor que de lo contrario. Los pasivos contingentes no se reconocen en las cuentas anuales, sino que se informa sobre los mismos en las notas de la memoria, en la medida en que no sean considerados como remotos.

Las provisiones se valoran por el valor actual de la mejor estimación posible del importe necesario para cancelar o transferir la obligación, teniendo en cuenta la información disponible sobre el suceso y sus consecuencias.

#### 4.j) Impuesto sobre beneficios

El gasto por impuesto sobre beneficios del ejercicio se calcula mediante la suma del impuesto corriente, que resulta de aplicar el correspondiente tipo de gravamen a la base imponible del ejercicio menos las bonificaciones y deducciones existentes, y de las variaciones producidas durante dicho ejercicio en los activos y pasivos por impuestos diferidos registrados. Se reconoce en la cuenta de pérdidas y ganancias, excepto cuando corresponde a transacciones que se registran directamente en el patrimonio neto, en cuyo caso el impuesto correspondiente también se registra en el patrimonio neto.

Según lo dispuesto en el artículo 108 del Real Decreto Legislativo 4/2004, por el que se aprueba el Texto Refundido de la Ley del Impuesto sobre Sociedades, la Sociedad es una empresa calificada fiscalmente como de reducida dimensión.

Los impuestos diferidos se registran para las diferencias temporarias existentes en la fecha del balance entre la base fiscal de los activos y pasivos y sus valores contables. Se considera como base fiscal de un elemento patrimonial el importe atribuido al mismo a efectos fiscales.

Los créditos y débitos por impuesto diferido se valoran a los tipos de gravamen esperados en el momento de su reversión, según la normativa vigente aprobada.

#### **4.k) Clasificación de los activos y pasivos entre corrientes y no corrientes**

Los activos y pasivos se presentan en el balance clasificados entre corrientes y no corrientes. A estos efectos, los activos y pasivos se clasifican como corrientes cuando están vinculados al ciclo normal de explotación de la Sociedad y se esperan vender, consumir, realizar o liquidar en el transcurso del mismo; su vencimiento, enajenación o realización se espera que se produzca en el plazo máximo de un año; se mantiene con fines de negociación o se trata de efectivo y otros activos líquidos equivalentes cuya utilización no está restringida por un periodo superior a un año.

El ciclo normal de explotación es inferior a un año para todas las actividades de la Sociedad.

#### **4.l) Reconocimiento de ingresos y gastos**

##### Ingresos por prestaciones de servicios

Los ingresos y gastos se reconocen de acuerdo con el principio del devengo, y se registran en función de la corriente real de bienes y servicios que representan y con independencia del momento en que se produce la corriente monetaria o financiera derivada de ellos.

Para la aplicación de este criterio se sigue un proceso completo que consta de las siguientes etapas sucesivas:

- a) identificación del contrato con el cliente;
- b) identificación de la/s obligación/es a cumplir en el contrato;
- c) determinación del precio de la transacción o contraprestación a la que se espera tener derecho;
- d) asignación del precio de la transacción a las obligaciones a cumplir;
- e) reconocimiento del ingreso por actividades ordinarias a medida que se cumplen las obligaciones comprometidas.

La Sociedad presta los servicios indicados en la Nota 1, registrando los ingresos por el valor razonable de la contraprestación a recibir, que representa los importes a cobrar por los bienes entregados y los servicios prestados en el curso ordinario de las actividades de la Sociedad, menos devoluciones, rebajas, descuentos y el impuesto sobre el valor añadido.

La Sociedad reconoce los ingresos y gastos cuando el importe de los mismos se puede valorar con fiabilidad y es probable que los beneficios económicos futuros vayan a fluir a la Sociedad. No se considera que se pueda valorar el importe de los ingresos y gastos con fiabilidad hasta que no se han resuelto todas las contingencias relacionadas con la venta o la compra.

#### **4.m) Indemnizaciones por despido**

De acuerdo con la legislación laboral vigente, la Sociedad está obligada al pago de indemnizaciones a aquellos empleados con los que, en determinadas condiciones, rescinda sus relaciones laborales. Las indemnizaciones por despido susceptibles de cuantificación razonable se registran como gasto del ejercicio en el que existe una expectativa válida, creada por la Sociedad frente a los terceros afectados.

#### **4.n) Elementos patrimoniales de naturaleza medioambiental**

Dada la actividad a la que se dedica la Sociedad, la misma no tiene responsabilidades, gastos, activos, ni provisiones y contingencias de naturaleza medioambiental que pudieran ser significativos en relación con el patrimonio, la situación financiera y los resultados de la misma.

#### **4.o) Operaciones con partes vinculadas**

Las transacciones con partes vinculadas se contabilizan de acuerdo con las normas de valoración detalladas anteriormente.

Los precios de las operaciones realizadas con partes vinculadas se encuentran adecuadamente soportados, por lo que los administradores de la Sociedad consideran que no existen riesgos que pudieran originar pasivos fiscales significativos.

#### 4.p) Pasivos por retribuciones a largo plazo al personal

El convenio colectivo general de Centros, entidades y servicios de atención a personas con discapacidad establece el derecho de los trabajadores a recibir un premio de tres mensualidades extraordinarias a aquellos empleados que cesen en la empresa por jubilación si cuentan con una antigüedad de, al menos, 15 años en la empresa.

Al cierre del ejercicio 2022 la Sociedad ha llevado a cabo un estudio actuarial en base al cual se ha registrado la provisión a largo plazo para "Obligaciones por prestaciones a largo plazo al personal" en el pasivo del balance que se detalla en la Nota 9, además de haber aportado a una entidad aseguradora el importe asimismo desglosado en dicha Nota, habiendo registrado un cargo a la reservas voluntarias por importe de 801 euros y una dotación en la cuenta de pérdidas y ganancias de 4.801 euros. En el ejercicio 2021, la Sociedad registró un cargo a la reservas voluntarias por importe de 13.436 euros de los cuales sólo 8.882 euros están relacionados al pasivo devengado al respecto en ejercicios anteriores.

#### 5. Inmovilizado material

El detalle y los movimientos de los ejercicios 2022 y 2021 de las distintas partidas que componen el inmovilizado material son los siguientes:

Euros	2022			Saldo final
	Saldo inicial	Altas	Bajas	
<b>Coste:</b>				
Instalaciones técnicas y otro inmovilizado material	1.472.950	8.763	-	1.481.713
<b>Total coste</b>	<b>1.472.950</b>	<b>8.763</b>	<b>-</b>	<b>1.481.713</b>
<b>Amortización acumulada:</b>				
Instalaciones técnicas y otro inmovilizado material	(1.371.449)	(39.069)	-	(1.410.518)
<b>Total amortización acumulada</b>	<b>(1.371.449)</b>	<b>(39.069)</b>	<b>-</b>	<b>(1.410.518)</b>
<b>Valor neto contable</b>	<b>101.501</b>			<b>71.195</b>

Euros	2021			Saldo final
	Saldo inicial	Altas	Bajas	
<b>Coste:</b>				
Instalaciones técnicas y otro inmovilizado material	1.463.139	9.811	-	1.472.950
<b>Total coste</b>	<b>1.463.139</b>	<b>9.811</b>	<b>-</b>	<b>1.472.950</b>
<b>Amortización acumulada:</b>				
Instalaciones técnicas y otro inmovilizado material	(1.318.918)	(52.531)	-	(1.371.449)
<b>Total amortización acumulada</b>	<b>(1.318.918)</b>	<b>(52.531)</b>	<b>-</b>	<b>(1.371.449)</b>
<b>Valor neto contable</b>	<b>144.221</b>			<b>101.501</b>

#### Descripción de los principales movimientos de los ejercicios 2022 y 2021

Las adquisiciones realizadas en el ejercicio 2022 corresponden a adquisiciones de equipos de procesos informáticos por importe de 2.337 euros y a otras instalaciones por importe de 6.426 euros. Las adquisiciones realizadas en el ejercicio 2021 correspondieron, principalmente, a adquisiciones de maquinaria por importe de 9.811 euros.

Ni en 2022 ni en 2021 se han registrado bajas de elementos del inmovilizado material.

#### Otra información

El coste de los elementos del inmovilizado material en uso que están totalmente amortizados al 31 de diciembre de 2022 asciende a 1.277.591 euros (1.277.591 euros al 31 de diciembre de 2021) y corresponde a maquinaria y elementos de transporte, fundamentalmente.

Al 31 de diciembre de 2022 y 2021 no existen compromisos firmes de compra para la adquisición de inmovilizado material.

La política de la Sociedad es formalizar pólizas de seguro para cubrir los posibles riesgos a que están sujetos los diversos elementos de su inmovilizado material. La Sociedad estima que las coberturas actuales de dichas pólizas son suficientes.

## 6. Inversiones en el patrimonio de empresas del grupo y asociadas a largo plazo

La Sociedad tiene registrado en este epígrafe al 31 de diciembre de 2022 y 2021 un importe que asciende a 250.000 euros, correspondiente al 25% del capital social de Modular Logística Valenciana, S.L., sin que en estos ejercicios se haya registrado movimiento alguno en este epígrafe.

Asimismo, la Sociedad tiene un derecho de compra de otro 25% del capital de esta participada hasta 2031.

### **Descripción de las inversiones en empresas del grupo y asociadas**

La información relativa a Modular Logística Valenciana S.L. al 31 de diciembre es la siguiente:

	Valor neto contable	Porcentaje de participación	Capital	Reservas	Beneficio (pérdidas) del ejercicio	Subvenciones, donaciones y legados	Total patrimonio neto	Resultado de explotación
2022	250.000	25%	1.000.000	15.190.830	2.368.326	359.594	18.918.750	2.921.809
2021	250.000	25%	1.000.000	15.088.394	147.795	383.565	16.619.754	103.340

La sociedad participada no ha repartido dividendos en los ejercicios 2022 y 2021. La información relativa a esta sociedad, que no cotiza en bolsa, se ha obtenido de sus cuentas anuales, que son auditadas por Ernst & Young. Los resultados indicados en los cuadros anteriores corresponden en su totalidad a operaciones continuadas.

Modular Logística Valenciana, S.L. es una sociedad domiciliada en el Polígono Industrial Juan Carlos I, Parcela T-1-2 Almussafes (Valencia) cuya actividad principal consiste en la promoción laboral de trabajadores discapacitados mediante la formación, creación o gestión de talleres de enseñanza profesional y de trabajo productivo o laborterapia ocupacional, así como la fabricación y montaje de productos para empresas industriales, y servicios añadidos de logística, principalmente en el sector de la automoción.

La Sociedad ha efectuado las comunicaciones correspondientes a las sociedades participadas, indicadas en el artículo 155 de la Ley de Sociedades de Capital, y no existe ningún compromiso por el que se pueda incurrir en contingencias respecto a dicha empresa.

## 7. Activos financieros

Salvo los "Instrumentos de patrimonio en empresas del Grupo y asociadas" indicados en la Nota 6, el resto de activos financieros de la Sociedad son "Activos financieros a coste amortizado", cuyo desglose es el siguiente:

	Euros	
	2022	2021
<b>Activo no corriente:</b>		
<b>Inversiones en Empresas del Grupo y asociadas-</b>	<b>3.755.491</b>	<b>4.069.016</b>
Créditos a empresas (Nota 13)	3.755.491	4.069.016
<b>Activo corriente:</b>		
<b>Deudores comerciales y otras cuentas a cobrar-</b>	<b>119.777</b>	<b>143.885</b>
Clientes por ventas y prestaciones de servicios	68.794	97.229
Clientes, empresas del Grupo y asociadas (nota 13)	50.983	14.285
Deudores varios	-	32.371
<b>Inversiones en Empresas del Grupo y asociadas-</b>	<b>-</b>	<b>22.413</b>
Créditos a empresas	-	22.413
<b>Total</b>	<b>3.875.268</b>	<b>4.235.314</b>

El epígrafe de "Créditos a Empresas del Grupo y Asociadas" a largo y a corto plazo recoge las aportaciones de efectivo realizadas por la Sociedad a la tesorería centralizada de Grupo ILUNION, S.L. por importes de 3.755.491 y 0 euros, respectivamente (4.069.016 euros y 22.413 euros, respectivamente, al 31 de diciembre de 2021). Dichas aportaciones se realizan en virtud de unos términos establecidos contractualmente por los que los saldos de determinadas cuentas corrientes son transferidos a cuentas homólogas del Grupo, funcionando finalmente como una póliza de crédito. Dicho contrato se renueva anualmente de manera tácita con un límite máximo con fecha 31 de diciembre de 2027 y devenga un tipo de interés referenciado al Euribor más un diferencial de 2 puntos.



La Sociedad ha devengado ingresos financieros durante el ejercicio 2022 por importe de 91.099 euros (83.143 euros en 2021).

La Sociedad estima que no existe riesgo de deterioro de las partidas a cobrar que mantiene contabilizadas por lo que no ha registrado ninguna corrección valorativa de las mismas.

## 8. Patrimonio neto – Fondos propios

### Capital escriturado

Al 31 de diciembre de 2022 y 2021 el capital social está representado por 1.000 participaciones nominativas de 240,40 euros de valor nominal cada una, totalmente suscritas y desembolsadas. Todas las participaciones son de la misma clase y otorgan los mismos derechos, siendo la composición del capital social al 31 de diciembre de 2022 y 2021 es la siguiente:

	% de participación
Grupo ILUNION, S.L.	50
Fundación para el Desarrollo y la Innovación.	50
<b>Total</b>	<b>100</b>

### Reservas y resultados negativos de ejercicios anteriores

El detalle y los movimientos de las distintas partidas que componen las reservas durante los ejercicios 2022 y 2021 son los siguientes:

Euros	Saldo inicial	Aplicación resultado ejercicio anterior	Ajuste por pasivos actuariales	Trasposos	Saldo final
<b>Ejercicio 2022:</b>					
<b>Reservas-</b>					
Reserva legal	56.289	-	-	-	56.289
Reserva estatutaria	4.650.026	-	-	-	4.650.026
Otras reservas	(11.585)	-	(801)	-	(12.386)
<b>Total Reservas</b>	<b>4.694.730</b>	<b>-</b>	<b>(801)</b>	<b>-</b>	<b>4.693.929</b>
<b>Resultados negativos de ejercicios anteriores</b>	<b>(183.633)</b>	<b>(272.584)</b>	<b>-</b>	<b>-</b>	<b>(456.217)</b>
<b>Ejercicio 2021:</b>					
<b>Reservas-</b>					
Reserva legal	56.289	-	-	-	56.289
Reserva estatutaria	4.650.026	-	-	-	4.650.026
Otras reservas	1.851	-	(13.436)	-	(11.585)
<b>Total</b>	<b>4.708.166</b>	<b>-</b>	<b>(13.436)</b>	<b>-</b>	<b>4.694.730</b>
<b>Resultados negativos de ejercicios anteriores</b>	<b>-</b>	<b>(183.633)</b>	<b>-</b>	<b>-</b>	<b>(186.633)</b>

De acuerdo con la Ley de Sociedades de Capital, la reserva legal, mientras no supere el límite del 20% del capital social, no es distributable a los accionistas y sólo podrá destinarse, en el caso de no tener otras reservas disponibles, a la compensación de pérdidas. Esta reserva podrá utilizarse igualmente para aumentar el capital social en la parte que exceda del 10% del capital ya aumentado.

Según lo establecido en el artículo 34 de los estatutos sociales, el resultado del ejercicio debe destinarse a una reserva estatutaria hasta alcanzar como mínimo 500 veces el capital social. La Junta General de Socios podrá acordar destinar esta reserva al objeto social de la Sociedad.

Una vez cubiertos los requerimientos previstos por la Ley o los estatutos, sólo podrán repartirse dividendos con cargo al beneficio del ejercicio, o a reservas de libre disposición, si el valor del patrimonio neto no es o, a consecuencia del reparto, no resulta ser inferior al capital social. Si existieran pérdidas de ejercicios anteriores que hicieran que el valor del patrimonio neto de la Sociedad fuera inferior a la cifra del capital social, el beneficio se destinará a la compensación de estas pérdidas.



## 9. Provisiones a largo plazo

El movimiento habido en este epígrafe durante el ejercicio 2022 del pasivo del balance ha sido:

Euros	Saldo inicial	Aplicaciones	Dotaciones	Dotaciones con cargo a reservas	Saldo final
<b>Coste:</b>					
Provisión Retribución de Personal a largo plazo	4.296	(4.751)	4.801	801	5.147
<b>Total coste</b>	<b>4.296</b>				<b>5.147</b>

El movimiento habido durante el ejercicio 2021 del pasivo del balance ha sido:

Euros	Saldo inicial	Aplicaciones	Dotaciones	Dotaciones con cargo a reservas	Saldo final
<b>Coste:</b>					
Provisión Retribución de Personal a largo plazo	-	(14.812)	5.672	13.436	4.296
<b>Total coste</b>	<b>-</b>				<b>4.296</b>

## 10. Pasivos financieros a coste amortizado

La totalidad de los pasivos financieros de las Sociedad son "Pasivos financieros a coste amortizado", cuyo desglose es el siguiente:

	Euros	
	2022	2021
<b>Pasivo corriente:</b>		
Deudas a corto plazo	1.195	-
Acreeedores comerciales y otras cuentas a pagar	151.242	124.969
- Proveedores	31.069	26.359
- Proveedores empresas del grupo (Nota 14)	93.452	78.677
- Acreeedores varios	26.398	19.736
- Personal	323	197
	<b>152.437</b>	<b>124.969</b>

Información sobre los aplazamientos de pago efectuados a proveedores, Disposición adicional tercera, "Deber de información" de la Ley 15/2010, de 5 de julio

En la Sociedad, las facturas no se pagan al vencimiento exacto, sino que existe un calendario de pago a proveedores en virtud del cual la mayor parte de los pagos se realizan en días fijos de cada mes, por tanto, puede suceder también que en algún caso el pago se exceda del plazo legal, teniendo en cuenta las circunstancias comunes a los usos habituales del comercio.

A continuación, se detalla la información requerida por la Disposición adicional tercera de la Ley 15/2010, de 5 de julio (modificada a través de la Disposición final segunda de la Ley 31/2014, de 3 de diciembre) preparada conforme a la Resolución del ICAC de 29 de enero de 2016, sobre la información a incorporar en la memoria de las cuentas anuales en relación con el periodo medio de pago a proveedores en operaciones comerciales.

La información relativa al periodo medio de pago a proveedores es la siguiente:

Días	2022	2021
Periodo medio de pago a proveedores	49	40
Ratio de las operaciones pagadas	49	41
Ratio de las operaciones pendientes de pago	49	28

Euros	2022	2021
Importe total de pagos realizados	668.546	723.944
Importe total de pagos pendientes	18.401	22.304
Volumen monetario de facturas pagadas en un periodo inferior al máximo establecido en la normativa de morosidad	369.561	n.d.
Porcentaje que representan los pagos inferiores a dicho máximo sobre el total de los pagos realizados	55%	n.d.

Número de facturas	2022	2021
Facturas pagadas en un periodo inferior al máximo establecido en la normativa de morosidad	192	n.d.
Porcentaje sobre el total de facturas	53%	n.d.

Conforme a dicha resolución, para el cálculo del período medio de pago a proveedores se han tenido en cuenta las operaciones comerciales correspondientes a la entrega de bienes o prestaciones de servicios devengadas en el ejercicio. Se consideran proveedores a los acreedores comerciales por deudas con suministradores de bienes o servicios, incluidos en las partidas "Acreedores y Proveedores" del pasivo corriente del balance. Se entiende por "Período medio de pago a proveedores" el plazo que transcurre desde la entrega de los bienes o la prestación de los servicios a cargo del proveedor y el pago material de la operación.

El plazo máximo legal de pago aplicable a la Sociedad en el ejercicio es de 30 días, excepto que se acuerde con el proveedor un plazo superior, que no excederá en todo caso el de 60 días.

#### 11. Situación fiscal

El detalle de los saldos relativos a activos fiscales y pasivos fiscales, así como con otras Administraciones Públicas, al 31 de diciembre es el siguiente:

	Euros	
	2022	2021
<b>Activo por impuesto corriente</b>	<b>33.983</b>	<b>15.793</b>
<b>Otros créditos con las Administraciones Públicas</b>	<b>95.530</b>	<b>12.297</b>
IVA	932	1.089
Subvenciones (Nota 11)	91.199	10.948
Seguridad Social	-	260
Otros	3.399	-
<b>Total activos fiscales</b>	<b>129.513</b>	<b>28.090</b>
<b>Pasivos por impuesto diferido</b>	<b>(607)</b>	<b>(984)</b>
<b>Otras deudas con las Administraciones Públicas</b>	<b>(14.421)</b>	<b>(8.832)</b>
IRPF	(13.397)	(8.832)
Otros	(1.024)	-
<b>Total pasivos fiscales</b>	<b>(15.028)</b>	<b>(9.816)</b>

Según las disposiciones legales vigentes, las liquidaciones de impuestos no pueden considerarse definitivas hasta que no hayan sido inspeccionadas por las autoridades fiscales o haya transcurrido el plazo de prescripción, actualmente establecido en cuatro años. La Sociedad tiene abiertos a inspección los cuatro últimos ejercicios para todos los impuestos que le son aplicables. En opinión de los Administradores de la Sociedad, así como de sus asesores fiscales, no existen contingencias fiscales de importes significativos.

#### Conciliación del resultado contable y la base imponible fiscal

La conciliación entre el importe neto de los ingresos y gastos del ejercicio y la base imponible (resultado fiscal) del Impuesto sobre Sociedades es la siguiente:

	Euros	
	2022	2021
<b>Resultado antes de impuestos</b>	<b>(321.904)</b>	<b>(273.049)</b>
<b>Diferencias permanentes</b>	-	-
<b>Diferencias temporarias:</b>	<b>6.686</b>	<b>19.888</b>
Aumentos	6.686	19.888
Provisiones	5.175	3.137
Diferencias entre amortización contable y fiscal	1.511	16.751
<b>Base imponible (Resultado fiscal)</b>	<b>(315.219)</b>	<b>(253.161)</b>
Impuesto bruto devengado	-	-

### Conciliación entre el resultado contable y el gasto por Impuesto sobre Sociedades

La conciliación entre el resultado contable y el gasto por Impuesto sobre Sociedades es la siguiente:

Concepto	Euros	
	2022	2021
Resultado del ejercicio antes de impuestos	(321.905)	(273.049)
Diferencias permanentes	-	-
Diferencias temporarias sin registro de activo por impuesto diferido	5.175	3.137
<b>Resultado contable ajustado</b>	<b>(316.730)</b>	<b>(269.912)</b>
Carga impositiva teórica (tipo impositivo 25%)	(79.182)	(67.478)
Activo por impuesto diferido no registrado	78.805	63.290
Ajustes a la imposición directa	(2.691)	3.723
<b>Ingreso por el impuesto sobre beneficios</b>	<b>(3.068)</b>	<b>(465)</b>

### Desglose del gasto por Impuesto sobre Sociedades

El desglose del gasto por Impuesto sobre Sociedades de los ejercicios 2022 y 2021 es el siguiente:

Concepto	Euros	
	2022	2021
Impuesto corriente	-	-
Impuesto diferido	(377)	(465)
Ajustes a la imposición directa	(2.691)	-
<b>Ingreso por el impuesto sobre beneficios</b>	<b>(3.068)</b>	<b>(465)</b>

El cálculo del Impuesto sobre Sociedades a pagar / (devolver) es el siguiente:

	Euros	
	2022	2021
Impuesto corriente	-	-
Retenciones y pagos a cuenta	(20.757)	(15.793)
Impuesto sobre Sociedades del ejercicio anterior pendiente de pago	(13.226)	-
<b>Impuesto sobre sociedades a pagar / (devolver)</b>	<b>(33.983)</b>	<b>(15.793)</b>

### Bases impositivas negativas pendientes de compensar

Al 31 de diciembre de 2022 y 2021 la Sociedad tiene las siguientes bases impositivas pendientes de compensar, para las que no se ha registrado activo por impuesto diferido al no existir una certeza razonable de su compensación en los ejercicios inminentes:

Ejercicio de generación	Euros	
	2022	2021
2020	157.040	157.040
2021	253.161	253.161
2022	315.219	-
<b>Total</b>	<b>725.420</b>	<b>412.222</b>

### Activos y pasivos por impuestos diferidos

El detalle y los movimientos de las distintas partidas que componen los activos y pasivos por impuestos diferidos son los siguientes:

Euros	Saldo inicial	Variaciones reflejadas en		Saldo final
		Cuenta de pérdidas y ganancias	Patrimonio neto	
<b>Ejercicio 2022:</b>				
Pasivos por impuesto diferido:				
Libertad de amortización/ amortización acelerada	(984)	377	-	(607)

Euros	Saldo inicial	Variaciones reflejadas en		Saldo final
		Cuenta de pérdidas y ganancias	Patrimonio neto	
<b>Ejercicio 2021:</b>				
Activos por impuesto diferido:				
Diferencias temporarias (premios de jubilación)	<b>2.462</b>	(3.601)	1.139	-
Pasivos por impuesto diferido:				
Libertad de amortización/ amortización acelerada	<b>(5.172)</b>	4.188	-	<b>(984)</b>

## 12. Ingresos y gastos

### *Importe neto de la cifra de negocios*

#### Información sobre los contratos con clientes

El importe neto de la cifra de negocios de la Sociedad corresponde íntegramente a prestaciones de servicios efectuadas en territorio nacional a un único cliente (véase Nota 1).

La totalidad de los ingresos procede de servicios con precios fijos, realizados en el corto plazo, sin que existan contrapartidas contabilizadas por el reconocimiento de ingresos distintas a un derecho de cobro o efectivo. Las obligaciones asumidas por la Sociedad en los contratos que generan estos ingresos se cumplen por lo general en un momento determinado, momento en que se producen habitualmente las facturaciones, contemplando estas unos períodos de cobro que no suponen un componente de financiación significativo.

Asimismo, no se asumen obligaciones de devolución, reembolso u otras obligaciones similares, ni se prestan garantías por los servicios prestados.

#### Información sobre los juicios significativos en la aplicación de la norma de registro y valoración

Dado el tipo de servicios prestados, no se consideran significativos los juicios y cambios de juicios utilizados al determinar el calendario de cumplimiento de las obligaciones asumidas ni el precio de la transacción.

### **Otros ingresos de explotación- Subvenciones de explotación incorporadas al resultado del ejercicio**

Corresponden, tanto en el ejercicio 2022 como en 2021 a las subvenciones otorgadas por la Generalitat Valenciana a la Sociedad en su condición de Centro Especial de Empleo, equivalentes al 50% del salario mínimo interprofesional de los trabajadores con discapacidad en plantilla.

Al 31 de diciembre de 2022 se encuentran pendientes de cobro 91.199 euros (10.948 euros al 31 de diciembre de 2021) (Nota 10).

### **Cargas sociales**

El desglose de esta partida es el siguiente:

	Euros	
	2022	2021
<b>Cargas sociales:</b>		
Seguridad Social a cargo de la empresa	40.308	36.774
Otros gastos sociales	38.137	21.428
<b>Total cargas sociales</b>	<b>78.445</b>	<b>58.202</b>



### Servicios exteriores

El detalle de servicios exteriores es el siguiente:

	Euros	
	2022	2021
Arrendamientos	23.579	25.080
Reparaciones y conservación	38.073	28.783
Servicios profesionales independientes	170.384	159.101
Primas de seguros	3.635	4.874
Servicios bancarios	2.153	2.323
Suministros	7.335	9.072
Otros servicios	9.173	3.516
<b>Total</b>	<b>254.332</b>	<b>232.749</b>

### 13. Operaciones con partes vinculadas

Las partes vinculadas con las que la Sociedad ha realizado transacciones durante los ejercicios 2022 y 2021 así como la naturaleza de dicha vinculación, es la siguiente:

	Naturaleza de la vinculación
Grupo Ilunion, S.L. Empresas del Grupo ILUNION Administradores	Sociedad dominante del grupo Empresas del grupo Consejeros

### Saldos y transacciones

Los saldos con entidades vinculadas son los siguientes:

Deudor / (Acreedor)	Grupo ILUNION, S.L.	Otras empresas del grupo	Total
<b>31 de diciembre de 2022:</b>			
Créditos a largo plazo	3.755.491	-	<b>3.755.491</b>
Clientes	22.413	28.570	<b>50.983</b>
Proveedores	-	(93.452)	<b>(93.452)</b>
<b>31 de diciembre de 2021:</b>			
Créditos a largo plazo	4.069.016	-	<b>4.069.016</b>
Créditos a corto plazo	22.413	-	<b>22.413</b>
Clientes	-	14.285	<b>14.285</b>
Proveedores	-	(78.677)	<b>(78.677)</b>

Las transacciones realizadas con entidades vinculadas son las siguientes:

Ingresos / (Gastos)	Grupo ILUNION, S.L.	Otras empresas del grupo	Total
<b>Ejercicio 2022:</b>			
Ingresos accesorios y otros de gestión corriente	-	102.458	<b>102.458</b>
Servicios exteriores	(938)	(25.559)	<b>(26.497)</b>
Aprovisionamientos	-	(375.964)	<b>(375.964)</b>
Ingresos financieros – Intereses (Nota 7)	91.099	-	<b>91.099</b>
<b>Ejercicio 2021:</b>			
Ingresos accesorios y otros de gestión corriente	-	93.493	<b>93.493</b>
Servicios exteriores	-	(24.983)	<b>(24.983)</b>
Aprovisionamientos	-	(343.905)	<b>(343.905)</b>
Ingresos financieros – Intereses (Nota 7)	83.123	-	<b>83.123</b>

Las transacciones realizadas con partes vinculadas corresponden a operaciones del tráfico normal de la Sociedad y se realizan a precios de mercado, los cuales son similares a los aplicados a entidades no vinculadas.





#### **Administradores y alta dirección**

No hay remuneraciones devengadas por los miembros del Consejo de Administración de la Sociedad por sueldos y salarios durante los ejercicios 2022 y 2021.

Al 31 de diciembre de 2022 y 2021 la Sociedad no tiene ni tenía obligaciones contraídas en materia de pensiones y de seguros de vida respecto, ni tiene obligaciones asumidas por cuenta de ellos a título de garantía.

A 31 de diciembre de 2022 y 2021 no existen ni existían anticipos a miembros del Consejo de Administración.

La Sociedad no forma parte como persona jurídica de ningún órgano de administración de otras sociedades mercantiles ni en el ejercicio 2022 ni en el ejercicio 2021.

Durante los ejercicios 2022 y 2021 no se han satisfecho primas de seguros de responsabilidad civil a la persona física que actúa en representación de los miembros anteriores o actuales del órgano de administración por daños ocasionados en el ejercicio del cargo.

En el deber de evitar situaciones de conflicto con el interés de la Sociedad, ésta dispone de procedimientos de control, a través de su Departamento Jurídico, para dar cumplimiento a lo referido en los artículos 228 y siguientes de la Ley de Sociedades de Capital, sobre el deber de información de los administradores. De igual forma, a través de dicho procedimiento, los administradores han informado de las participaciones que han ostentado durante el año 2022, en los términos recogidos en los citados artículos.

No se ha informado durante el ejercicio y hasta la fecha de formulación de ninguna situación de conflicto de interés, de las recogidas en los artículos 229 y 231 de la Ley de Sociedades de Capital.

La Sociedad considera personal de alta dirección a aquellas personas que ejercen funciones relativas a los objetivos generales de la Sociedad, tales como la planificación, dirección y control de las actividades, llevando a cabo sus funciones con autonomía y plena responsabilidad, solo limitadas por los criterios e instrucciones de los titulares jurídicos de la Sociedad o los órganos de los gobierno y administración que representan a dichos titulares. Dado que las decisiones estratégicas y las operaciones de negocio son instruidas y controladas por Grupo ILUNION, S.L., la Sociedad no mantiene en su plantilla ningún empleado que pueda ser considerado como alta dirección según la definición anteriormente expuesta.

#### **14. Información sobre la naturaleza y el nivel de riesgo procedente de los instrumentos financieros**

Las políticas de gestión de riesgos de la Sociedad son establecidas por la Dirección Financiera del Grupo ILUNION, habiendo sido aprobadas por los Administradores del Grupo. En base a estas políticas, el Departamento Financiero de la Sociedad ha establecido una serie de procedimientos y controles que permiten identificar, medir y gestionar los riesgos derivados de la actividad con instrumentos financieros. Estas políticas establecen que la Sociedad no puede realizar operaciones especulativas con derivados.

Los principales riesgos a los que se expone la Sociedad son los riesgos de crédito, de mercado y de liquidez.

##### ***Riesgo de crédito***

La Dirección General y el Departamento Financiero establecen límites de crédito para cada uno de los clientes, los cuales se fijan en base a la información recibida de una entidad especializada en el análisis de la solvencia de las empresas. Estos límites son aprobados por la Dirección Financiera o por la Dirección General en función de su importe.

La Sociedad practica las correcciones valorativas sobre los créditos comerciales que se estiman necesarias para provisionar el riesgo de insolvencia, cubriendo los saldos de cierta antigüedad, o en los que concurren circunstancias que permiten razonablemente su consideración como de dudoso cobro. Al 31 de diciembre de 2022 y 2021 no existen correcciones valorativas sobre créditos comerciales.

Al 31 de diciembre de 2022 no existe deuda de clientes cuyo vencimiento se haya renegociado y que por ello hayan dejado de estar en mora.

##### ***Riesgo de mercado***

El riesgo de mercado incluye fundamentalmente el riesgo de tipo de interés.



#### Riesgo de tipo de interés

Los instrumentos financieros de la Sociedad están expuestos al riesgo de tipo de interés. La gestión de tesorería y la deuda se enmarcan dentro de una gestión global de Grupo, lo que contribuye a disminuir los riesgos, ya que se podrían absorber posibles efectos negativos mediante la concesión de líneas de financiación entre la matriz y sus sociedades dependientes sin tener que recurrir a financiación ajena en caso de que las condiciones de ésta resulten desfavorables. La Sociedad analiza su exposición al riesgo de tipo de interés de forma dinámica, para determinar que el servicio de la deuda, en su caso, se encuentra alineado con la estrategia de gestión del riesgo del Grupo.

#### Riesgo de liquidez

En caso de necesidad, la Sociedad se provee de financiación externa a través de su matriz por lo que no se considera que exista riesgo de liquidez.

### 15. Otra información

#### Honorarios de auditoría

Los honorarios devengados relativos a la auditoría de las cuentas anuales de la Sociedad y por otros servicios de verificación correspondientes al ejercicio 2022 ascienden a 11.300 euros y 8.600 euros, respectivamente (11.000 euros y 8.500 euros, respectivamente en el ejercicio 2021).

#### Estructura del personal

El número medio de personas empleadas por la Sociedad distribuido por categorías es el siguiente:

Categoría	Número medio de empleados		Número medio de personas con discapacidad $\geq$ 33% del total empleadas en el ejercicio	
	2022	2021	2022	2021
Mandos intermedios y técnicos	3	3	2	2
Operarios	37	40	33	25
<b>Total</b>	<b>40</b>	<b>43</b>	<b>35</b>	<b>27</b>

Al 31 de diciembre el detalle de la plantilla de la Sociedad por género era el siguiente:

Categoría	Número de empleados al final del ejercicio		
	Hombres	Mujeres	Total
<b>Ejercicio 2022:</b>			
Mandos intermedios y técnicos	2	1	3
Operarios	29	11	40
<b>Total</b>	<b>31</b>	<b>12</b>	<b>43</b>
<b>Ejercicio 2021:</b>			
Mandos intermedios y técnicos	3	-	3
Operarios	32	10	42
<b>Total</b>	<b>35</b>	<b>10</b>	<b>45</b>

El Consejo de Administración está formado por seis miembros, de los cuales cuatro son hombres y dos mujeres.

Tal y como se ha señalado en la Nota 1, la ruptura de la cadena de suministros que ha afectado a la industria de la automoción tanto en el ejercicio 2022 como en el 2021, ha motivado:

- Expediente de Regulación Temporal de Empleo por fuerza productiva (ERTE) del 100% de la plantilla de la Sociedad durante el periodo comprendido entre el 11 de mayo de 2020 y el 31 de marzo de 2022.
- Expediente de Regulación Temporal de Empleo por causas productivas (ERTE ETOP) del 100% de la plantilla de la Sociedad durante el periodo comprendido entre el 1 de abril de 2022 hasta el 30 de junio de 2023.

Durante el ejercicio 2022 se ha ido prorrogando el ERTE ETOP para hacer frente a las necesidades de la Sociedad.



Los ERTES afectan al 100% de la plantilla y la reducción de trabajo se realiza en días puntuales del ejercicio en los que la Sociedad no necesita realizar actividad alguna. El ahorro de gasto estimado con la consecución de los ERTES supone una reducción de gasto de 38 miles de euros durante el 2022.

**Información sobre medioambiente**

La actividad de la Sociedad no tiene repercusiones medioambientales o éstas son irrelevantes por lo que no tiene equipos ni instalaciones incorporados al inmovilizado material cuya finalidad sea la protección y mejora del medioambiente.

Los Administradores de la Sociedad estiman que no existen contingencias significativas con la protección y mejora del medio ambiente, no considerando necesario registrar provisión alguna en tal sentido.

**16. Hechos posteriores al cierre**

No se ha producido ningún hecho posterior relevante entre la fecha de cierre del ejercicio y la fecha de formulación de las presentes cuentas anuales.



## FABRICACIÓN MODULAR VALENCIANA, S.L.

### Informe de Gestión del ejercicio terminado el 31 de diciembre de 2022

#### 1. Evolución de la situación económica en el ejercicio 2022

Mientras los efectos de la pandemia por coronavirus (COVID-19) todavía repercutían en todo el mundo, la invasión rusa de Ucrania desató una nueva crisis, causando trastornos sobre todo en los mercados alimentario y energético. El alza de la inflación acarreó una erosión de los ingresos reales y una crisis del coste de la vida a nivel mundial que ha sumido a millones de personas en la pobreza y la penuria económica. Al mismo tiempo, el cambio climático y los fenómenos naturales han seguido causando grandes estragos, y las olas de calor, los incendios forestales, las inundaciones, los huracanes y erupciones volcánicas han infligido daños económicos inmensos y generado crisis humanitarias en numerosos países.

Esta inflación elevada, que como promedio llegó a alrededor del 9% en 2022, ha dado pie a una política agresiva de contracción monetaria en muchos países desarrollados y en desarrollo. Los rápidos aumentos de los tipos de interés han tenido efectos indirectos a nivel mundial y han disparado la salida de capitales y la depreciación de las monedas en los países en desarrollo, especialmente los dictados por la Reserva Federal de Estados Unidos, que subió su tipo de interés de referencia en seis ocasiones, desde el 0% en marzo al 4,5% en diciembre de 2022.

Las condiciones de financiación se han endurecido notablemente, en medio de altos niveles de deuda privada y pública, lo que encarece los costes del servicio de la deuda, limita el margen de maniobra fiscal y aumenta los riesgos crediticios soberanos. El alza de los tipos de interés y la disminución del poder adquisitivo han mermado la confianza de los consumidores y la percepción de los inversionistas, ensombreciendo aún más las perspectivas de crecimiento de la economía mundial a corto plazo. El comercio mundial ha disminuido debido a la reducción de la demanda de bienes de consumo, la prolongación de la guerra en Ucrania y los persistentes problemas de la cadena de suministro y ha pasado de un crecimiento del 5,9% en 2021 al 2,9% (según lo publicado por el Banco Mundial) o al 3,4% (según el Fondo Monetario Internacional) en 2022.

#### **El PIB de la zona del euro crece un 3,5% en 2022**

Europa está particularmente expuesta a los efectos derivados de la invasión de Ucrania, debido a su cercanía geográfica y, especialmente, a la elevada dependencia de las importaciones de combustibles fósiles desde Rusia. En el área del euro, la principal fuente de riesgo se asocia a las consecuencias inciertas de la reducción drástica del suministro de gas proporcionado por Rusia y al grado de severidad climática del invierno.

Muchos países europeos están experimentando una recesión moderada, caracterizada por unos altos costes de la energía, una inflación elevada y el endurecimiento de las condiciones de financiación, que deprimen el consumo de los hogares y la inversión. Se estima que el crecimiento en la zona del euro ha sido de un 3,5 % en 2022, año en el que la relajación de las restricciones por la COVID-19 y la liberación de la demanda insatisfecha impulsaron la actividad económica.

De acuerdo con lo publicado en Eurostat, el paro de la eurozona se mantuvo estable en diciembre en el mínimo histórico del 6,6%, situándose así ocho décimas por debajo del nivel previo a la pandemia, ya que en febrero de 2020 el desempleo entre los países del euro era del 7,4%. Asimismo, en el conjunto de la Unión Europea la tasa de paro también repitió en diciembre el mínimo histórico del 6,1%. En términos absolutos, 13,1 millones de personas carecían de empleo en la Unión Europea en diciembre de 2022, de los que 11 millones se encontraban en la zona euro. En comparación con diciembre de 2021, el número de personas sin empleo descendió en 518.000 en la Unión Europea y en 494.000 en la zona euro.

En el área del euro, el significativo aumento del precio de los alimentos y la depreciación del tipo de cambio frente al dólar han sido factores adicionales de persistencia de la inflación. El reciente abaratamiento de los inputs energéticos está aliviando las presiones inflacionistas y, según Eurostat, la inflación se moderó en la zona euro por segundo mes consecutivo: los precios subieron un 9,2% en diciembre respecto al mismo mes del año pasado gracias a la caída de la energía. Este dato supone un respiro al dejar atrás los dobles dígitos de octubre y noviembre, aunque el cambio de tendencia es todavía débil. La inflación subyacente, que excluye energía y alimentos no elaborados, los elementos más volátiles, fue del 7%, lo cual mantiene el temor a un contagio a otros productos de la cesta de la compra, lo que acentuaría su persistencia.

El retroceso de los precios energéticos, impulsados por la caída del barril de crudo en los mercados internacionales, así como por un invierno de temperaturas suaves que ha desinflado las tarifas eléctricas, han contribuido a esta contención inflacionista. También contribuyen a adelgazar la factura energética las ayudas gubernamentales como los 20 céntimos por litro de gasolina o gasoil que daba España hasta finales de año al llenar el depósito, la excepción que desliga la cotización del gas de los precios eléctricos en la Península Ibérica, los subsidios a los hogares para pagar la factura energética y la larga lista de medidas acometida por la práctica totalidad de países.

En el conjunto de la Unión Europea, la inflación todavía sigue en dobles dígitos: cerró diciembre en el 10,4%. El alza de los precios es especialmente inquietante en países del Este como Lituania y Letonia, que han alcanzado una inflación del 20%, y en Hungría que se ha disparado al 25% por el fuerte encarecimiento de los alimentos básicos.

En el área del euro, el BCE incrementó los tipos de interés de referencia en 50 puntos básicos en las reuniones de julio y diciembre y en 75 puntos básicos en las de septiembre y octubre, lo que ha supuesto el mayor aumento en la historia del área del euro, cerrando el año en el 2,50%. Esta evolución, junto con la expectativa de subidas adicionales de los tipos oficiales en los próximos meses, se ha traducido en ascensos de las rentabilidades interbancarias, con lo que, a día de hoy, el Euríbor a doce meses se sitúa casi en el 4%.

#### **La economía española crece el 5,5 % en 2022**

En España, el PIB habría tenido en el conjunto de 2022 un crecimiento en términos de volumen del 5,5%, donde la demanda externa crece hasta los 2,6 puntos, gracias al dinamismo de las exportaciones, que sigue reflejando la competitividad de las empresas españolas.

El fin de las restricciones sanitarias impulsó de forma muy significativa la actividad en el segundo trimestre de este año, especialmente la de aquellos sectores más dependientes del contacto social. Sin embargo, la persistencia de tasas de inflación elevadas, el endurecimiento de las condiciones financieras, el mantenimiento de determinadas distorsiones o cuellos de botella por el lado de la oferta, la reducción de la confianza de los agentes, y la existencia de un elevado grado de incertidumbre, contribuyeron a un debilitamiento de la actividad en los dos últimos trimestres del año.

Las entidades bancarias españolas afrontan este contexto con unos niveles de solvencia superiores a los existentes antes de la pandemia, así como con unas ratios de morosidad inferiores. Por su parte, la rentabilidad ha recuperado el nivel previo a la crisis sanitaria y se sitúa por encima del coste del capital.

#### **La inflación se sitúa en diciembre de 2022 en el 5,7%**

El Índice de Precios de Consumo (IPC) se situó en diciembre de 2022 en el 5,7% interanual, más de un punto por debajo del registrado en noviembre (6,8%). La tasa anual de la inflación subyacente (índice general sin alimentos no elaborados ni productos energéticos) aumenta siete décimas, hasta el 7,0%, la más alta desde noviembre de 1992.

#### **Mercado laboral**

Según la Encuesta de Población Activa (EPA), el empleo ha crecido un 1,38% en 2022, mientras que el desempleo descendió en 79.900 personas, situándose el total de parados en 3.024.000, lo que supone una bajada anual del 2,57%. La tasa de paro se sitúa en el 12,87%, correspondiendo a las mujeres el 53,67%.

La población activa en el último año ha crecido en 199.000, acumulando 23.487.800 personas. En términos anuales, aumentó un 0,85%. En los últimos 12 meses el empleo ha crecido principalmente en la Comunidad Valenciana, Canarias y Baleares, tanto en datos absolutos como relativos. La tasa de actividad se situó en el 58,52%.

## **2. Desarrollo de los negocios y la situación del Grupo**

La crisis sanitaria del COVID-19 ha tenido un elevado impacto en la economía española, que registró una caída del PIB del 11,3% en 2020, uno de los mayores retrocesos de los países desarrollados. Más allá de su enorme magnitud en términos agregados, una característica muy destacable de esta crisis fue el impacto desigual por sectores y por regiones. Esta asimetría emana, sobre todo, del hecho de que las restricciones adoptadas por las autoridades para contener la propagación del virus hayan concentrado sus efectos sobre determinadas ramas de actividad. En ILUNION, en concreto, las actividades afectadas con mayor intensidad fueron Hoteles, Lavanderías y Retail.

Dos años después del inicio de la crisis sanitaria, en 2022 se considera este virus como endémico, con un cambio de estrategia para tratarlo como si fuera una gripe común.

Habiendo sido el 2021 el año de inicio de la recuperación para las compañías de ILUNION, en 2022 se ha continuado con un crecimiento mantenido que ha permitido incluso alcanzar niveles superiores a los experimentados antes de la pandemia.

Desde el principio varias fueron las claves para afrontar la situación; garantizar la liquidez, cuidar de nuestros grupos de interés (clientes, proveedores y principalmente nuestros trabajadores), mantener las inversiones previstas y una apuesta decidida por la transformación digital. Además, asegurar la prestación de muchos de los servicios esenciales en los que estamos presentes, y mostrar una vez más a la sociedad la solidaridad de ILUNION y del conjunto del Grupo Social ONCE.

ILUNION optó por aportar todo lo que tenía en aquel momento y puso a disposición de las diferentes Administraciones sus hoteles para medicalizarlos, y acoger a enfermos con COVID o sanitarios que no podían regresar a sus casas por ser contacto estrecho.



En aquellos momentos difíciles la decisión fue mirar hacia delante y continuar con las inversiones y desinversiones previstas. Era más necesario que nunca seguir invirtiendo en nuestros trabajadores, en crecer, en mejorar la eficiencia del grupo y en la transformación digital.

También se elaboró una estrategia muy meditada para garantizar la liquidez del Grupo. Durante el ejercicio 2020 se procedió a dotar a ILUNION de un fondo de liquidez que le permitiera acometer las actuaciones previstas y atender sus obligaciones para los ejercicios 2020 a 2022 inclusive. El objetivo inicial era disponer de 200 millones de euros a 1 de junio de 2020, pero a 31 de diciembre tanto de 2020 como 2021 el Grupo cerró por encima de ese objetivo.

ILUNION ha recuperado la senda de resultados positivos, siendo varias las empresas que se encuentran en récord histórico, superando once de ellas el millón de beneficio de explotación. 2022 ha sido el mejor año del Grupo desde que se creó en 2015. El EBITDA que se ha generado ha permitido acometer un importante esfuerzo inversor, manteniendo un endeudamiento neto inferior a los 163 millones de euros a 31 de diciembre de 2022.

**Los principales hechos relevantes en el ejercicio 2022 en orden cronológico y por actividades, han sido los siguientes:**

- En los informes MERCO (Monitor Empresarial de Reputación Corporativa) publicados en 2022, el Grupo Social ONCE (formado por la ONCE, Fundación ONCE e ILUNION) asciende al primer puesto de empresas más responsables bajo los criterios ESG (environmental, social and governance), por delante de Mercadona e Inditex, y se mantiene en la tercera posición del ranking de empresas con mayor reputación de España.
- ILUNION recibe a nivel corporativo la certificación ISO 27001 de Sistemas de gestión de seguridad de la información, hito fundamental debido a los nuevos riesgos inherentes a tecnologías como el Cloud Computing y al aumento de los ciberataques.
- Proyectos con Propósito. Desde ILUNION se impulsa la realización y puesta en valor de aquellos proyectos que nos ayudan a cumplir con nuestro propósito "Construir un mundo mejor con tod@s incluidos". Entre otros, en 2022 destacan "Programa de Ayuda al Empleado", "Mujer enRed", "ILUNION 4ALL", "Raíces", "Bosque ILUNION" y "Techos verdes".
- Llevamos a cabo importantes acciones que permiten avanzar en la Experiencia de Empleado:
  - Creación de un Área de Experiencia de Empleado con el nombramiento de una responsable.
  - Se continúa realizando un gran esfuerzo en la formación de la plantilla.
  - Puesta en marcha en octubre del Programa de Ayuda al Empleado (#PAE) que ofrece a empleados y familiares de primer grado, de forma gratuita, un canal de atención psicológica 24/7 sin esperas y sin necesidad de cita previa.
- A lo largo del año el Grupo ha llevado a cabo las siguientes operaciones societarias:
  - En febrero Grupo ILUNION, S.L. adquiere el 25% del capital que aún no controlaba de Lavandería Industrial Lavachel.
  - En junio y julio, Grupo ILUNION, S.L. vende sus participaciones minoritarias en Iniciativas Pacenses y en RICARI Desarrollo de Inversiones Riojanas
  - En julio:
    - o Grupo ILUNION, S.L. adquiere el 25% de Fitex ILUNION para completar el 100% de sus acciones.
    - o Grupo ILUNION, S.L. adquiere el 25% del capital de Ecologic Operations, S.L. y Logiraees, S.L. a los accionistas minoritarios.
  - En septiembre:
    - o Fusión por absorción de ILUNION Lavanderías (sociedad absorbente) con ILUNION Laveco.
    - o Fusión por absorción de ILUNION Textil (sociedad absorbente) con Azul Lavandería Industrial y Lavandería Industrial Lavachel.
    - o Fusión por absorción de ILUNION Servicios Industriales Andalucía (sociedad absorbente) con Futurem Servicios y Empleo, S.L.U.
    - o Mediante ampliación de capital con aportación no dineraria Grupo ILUNION, S.L. agrupa en la sociedad ILUNION Emprende S.L. sus acciones en sociedades cuya gestión corresponde a terceros.
  - En diciembre:
    - o Grupo ILUNION, S.L. adquiere la totalidad del capital de Servicios Sociales de Telecomunicaciones (en adelante, Servitelco), propietaria del 100% de Servitelco Multiservicios, y de Servicios Sociales de Manipulados Industriales (Mondeco).





- Grupo ILUNION, S.L. adquiere el 100% de las acciones de Sociedad Anónima Costa Sal, propietaria del hotel Costa Sal Villas & Suites situado en Lanzarote y de la sociedad El Reducto Financiero, S.L.
- ILUNION, como parte del Grupo Social ONCE, lanzó una campaña para poner en contacto a Organizaciones No Gubernamentales que apoyan a refugiados ucranianos y familias vinculadas al Grupo que quisieran y pudieran acogerlos en sus casas. En los primeros días de la campaña, más de 100 familias ofrecieron su colaboración.
- ILUNION ha sido galardonada en la Categoría de Gran Empresa, iniciativa Net Zero u orientada a la Economía Circular en los VII Premios Expansión "Transformación hacia una Economía Sostenible" por su proyecto ILUNION Economía Circular.
- ILUNION recibe el reconocimiento "Estrategia y Ejecución: "Journey to Cloud" en la gala de premios más importante del sector tecnológico donde se premió nuestra estrategia y ejecución del viaje a la nube que hemos llevado a cabo en los últimos meses. Son muy pocas las compañías que pueden decir que prácticamente son 100% Cloud e ILUNION es una de ellas.
- ✓ **ILUNION Facility Services**
  - Recibe el reconocimiento de COCEMFE como empresa involucrada en la inserción laboral de personas con discapacidad en Extremadura.
  - ILUNION Seguridad recibe una mención honorífica en la séptima edición del Día de la Seguridad Privada. Y ocho vigilantes de seguridad de ILUNION son distinguidos por las Fuerzas y Cuerpos de Seguridad del Estado.
- ✓ **ILUNION Contact Center BPO:**
  - En el Congreso Contact Center 2022 se reconoce públicamente la excelente atención al cliente en el Servicio 012 Comunidad de Madrid, prestado por ILUNION Contact Center.
  - En junio se celebra la Gala Platinum Contac Center Awards. ILUNION Contact Center, junto con Correos Express, obtiene el premio "Mejor Experiencia de Cliente en Logística, Distribución y Transporte".
  - Adjudicación por parte de Grupo Correos del contrato para la gestión de la plataforma multicanal de atención al cliente, con una duración de 2 años con facturación total de 17,9 millones de euros y ocupación de 289 agentes y 33 personas de estructura. La prestación se inicia en octubre.
  - La compañía obtiene la Certificación UNE16880 Excelencia en el Servicio.
- ✓ **ILUNION Lavanderías y Servicios a la Hostelería:**
  - ILUNION Lavanderías es una de las empresas seleccionadas en la 4ª edición de 101 Ejemplos Empresariales #PorElClima, por el proyecto "O-STEAM". El proyecto "O-STEAM" tiene como objetivo minimizar las emisiones de gases de efecto invernadero (GEI) asociadas a la producción de vapor en el proceso de lavado, responsable del 30% del consumo térmico de una lavandería.
  - ILUNION Lavanderías recibe el Premio CLUB EXCELENCIA EN GESTIÓN "Gestión excelente, innovadora y sostenible" en la categoría de tercer sector.
- ✓ **ILUNION Hotels:**
  - ILUNION HOTELS, Por el apoyo al pueblo ucraniano se recibe el agradecimiento de Cruz Roja y FEDEPE (Federación Española de Mujeres Profesionales, Ejecutivas y Empresarias) hace una mención de honor.
  - La Asociación Empresarial Hotelera de Madrid (AEHM) y Connecting Heads hicieron entrega a ILUNION Hotels del Traveling for Happiness Awards en la categoría Gestión de Personas.
  - Los proyectos accesibles de los hoteles de Barcelona también han sido galardonados con el Premio Barcelona Sustainable Tourism en la categoría de Accesibilidad.

FIRMADO por: CESAR ALEJANDRO FERNANDEZ FIDALGO (NIF: 09423832L)  
FIRMADO por: JAIME FRANCISCO CALZADO ARIJA (NIF: 09788994X)  
FIRMADO por: RAQUEL SUAREZ SAIZ (NIF: 02615320J)  
FIRMADO por: RAQUEL SUAREZ SAIZ (NIF: 02615320J)  
FIRMADO por: RAQUEL SUAREZ SAIZ (NIF: 02615320J)  
FIRMADO por: RAQUEL SUAREZ SAIZ (NIF: 02615320J)  
FIRMADO por: RAQUEL SUAREZ SAIZ (NIF: 02615320J)

Version imprimible con información de firma generado desde VALIDE (<http://valide.redsara.es>)

Firma válida.



- En el marco de World Travel Market, ILUNION Hotels ha sido premiada en los Global Awards WTM World Responsible Tourism, siendo reconocida nuestra cadena por su modelo de negocio, inclusivo, social y sostenible.
- Continuando con el proceso de crecimiento de la cadena hotelera, en abril se incorpora en régimen de alquiler el hotel Les Corts que, situado en Barcelona, cuenta con 213 habitaciones y categoría de 4 estrellas.
- El día 15 de diciembre se incorpora al Grupo el hotel número 30 y primero en las Islas Canarias con la adquisición de Sociedad Anónima Costa Sal, propietaria del hotel Costa Sal Suites & Villas. Este nuevo hotel pasa a denominarse a partir de ahora ILUNION Costa Sal Lanzarote.
- A raíz de la crisis humanitaria producida con motivo de la invasión de Ucrania por parte de Rusia iniciada el 24 de febrero, ILUNION desarrolla diversas actividades en apoyo del pueblo ucraniano:
  - o Comenzando el hotel ILUNION Bilbao y extendiéndose a 12 hoteles de ILUNION, se acoge a más de 1.000 familias llegando a superar las 30.000 estancias. En esta campaña solidaria se cuenta con la ayuda de la Comisión Española de Ayuda al Refugiado (CEAR).
  - o Se contribuye a recaudar fondos para los menores afectados por la guerra de Ucrania patrocinando, junto a Mapfre, HM Hospitales y Mediaset, las dos representaciones benéficas que ofrece en España la compañía de danza Virsky perteneciente al Ballet Nacional de Ucrania. Además, los bailarines se alojaron en ILUNION Atrium e ILUNION Barcelona.
- Desde el mes de julio, tras haberse iniciado en abril en algunos establecimientos, ILUNION Hotels es una cadena "Pet Friendly".

✓ **División Economía Circular:**

- Con la adopción de la marca Ecologicist Naturalmente Responsable, en abril se concluye el proyecto de rebranding de la marca Taxileón con objeto de buscar la modernización y una mejor adecuación de esta compañía al sector de actividad donde se opera. Posteriormente la sociedad Taxileón cambia su denominación social por Ecologicist Operations.

✓ **ILUNION Sociosanitario:**

- En julio se concurre a la licitación para el servicio Teleasistencia Domiciliaria (TAD) de la Comunidad Autónoma Vasca siendo la única oferta presentada, estando previsto recibir en breve la adjudicación definitiva.

✓ **ILUNION IT Services:**

- En marzo se recibe el sello EFQM +400 otorgado por el Club Excelencia en la Gestión, representante en España de la Fundación Europea para la Gestión de la Calidad (EFQM).

✓ **ONCISA Promociones y Servicios Inmobiliarios:**

- Continuando con la desinversión ordenada del sector inmobiliario:
  - o Se finaliza la entrega de viviendas de la promoción de "La Dehesa Alta de Los Reyes" (también denominada Tempranales III), en los primeros meses de 2022
  - o En julio se firma la opción de compra de los suelos de Finca Altos de Guadalobón, en Estepona (Málaga), por valor de 2 millones de euros. Y también en julio, se escritura la venta del suelo de Can Roca por valor de 7 millones de euros de los que 1,05 millones de euros ya se habían recibido con anterioridad.

**Balance Consolidado**

El activo total del balance consolidado de GRUPO ILUNION se ha incrementado un 1%, pasando de 1.052 a 1.062 millones de euros. Dentro del mismo cabe destacar los siguientes epígrafes:

- ✓ El inmovilizado material crece casi un 10% como consecuencia de las inversiones netas realizadas en el ejercicio 2022 que superan los 91 millones de euros. De las mismas, destacamos las siguientes operaciones:
  - La compra de un hotel en Lanzarote por 34,1 millones de euros.

- La adquisición de Servitelco (compañía de Contac Center) por importe de casi 7 millones de euros.
- Las inversiones realizadas en las divisiones hotelera y hospitalaria que han ascendido en el ejercicio 2022 a casi 40 millones:
  - o Lavanderías ha ejecutado proyectos por 26,2 millones entre los que destacan la modernización y actualización de las plantas, la adquisición de ropa y el proyecto de Galicia para ampliar y potenciar la actividad de uniformidad industrial.
  - o En Hotels las inversiones ejecutadas ascienden a 12,3 millones.
- En la División de Economía Circular se han llevado a cabo inversiones por 4,7 millones, de los cuales 3,3 millones se corresponden con la instalación de una línea de tratamiento de frigoríficos en Campo Real (Madrid) y 1 millón por la adquisición de una nave en León para la actividad de logística de RAEE (residuos de aparatos eléctricos y electrónicos).
- ✓ Las inversiones financieras a largo plazo crecen 25 millones como consecuencia de la constitución de un depósito con vencimiento octubre de 2024.
- ✓ El patrimonio neto de Grupo ILUNION asciende a 31 de diciembre de 2022 a 590 millones de euros, incrementándose en 30 millones respecto al 2021 como consecuencia de los beneficios del ejercicio. En porcentaje este crecimiento supera el 5%.
- ✓ El endeudamiento financiero bruto se ha situado en 239 millones de euros frente a los 288 del ejercicio anterior, 49 millones menos (un 17% inferior). Si nos atenemos al endeudamiento financiero neto, la cifra se sitúa en los 162,4 millones de euros, que supone incrementar la cifra del año anterior en casi 25 millones de euros.

En conclusión, el incremento del inmovilizado material ha sido financiado en su mayoría con recursos propios.

#### Cuenta de Pérdidas y Ganancias Consolidada

Miles de euros	2022	2021
1. Importe neto de la cifra de negocios	1.000.202	904.146
2. Aprovisionamientos	-119.208	-112.245
3. Otros ingresos de explotación	89.124	78.524
4. Gastos de personal	-705.803	-675.493
5. Otros gastos de explotación	-198.662	-159.117
6. Amortización	-37.593	-36.782
7. Otros	17.355	13.703
<b>RESULTADO DE EXPLOTACIÓN</b>	<b>45.415</b>	<b>12.737</b>
<b>RESULTADO FINANCIERO</b>	<b>-9.799</b>	<b>-6.133</b>
Participación resultado en sociedades Puestas en Equivalencia	987	597
<b>RESULTADO ANTES DE IMPUESTOS</b>	<b>36.603</b>	<b>7.201</b>
<b>EBITDA</b>	<b>81.189</b>	<b>45.702</b>

La cifra de negocios se incrementa en un 10,6% hasta los 1.000 millones:

	Millones de euros		
	2022	2021	%
Facility Services	396	403	-2%
Lavandería industrial	191	148	29%
Hoteles	140	75	87%
Contact Center	73	83	-12%
Servicios Industriales	49	47	4%
Retail	33	28	18%
Sociosanitario	25	23	9%
IT Services	25	23	9%
Automoción	18	12	50%
Reciclados	15	14	7%
Oncisa	12	23	-48%
Otros	23	25	-8%
<b>Total</b>	<b>1.000</b>	<b>904</b>	<b>11%</b>

- ✓ Los beneficios de explotación superan los 45 millones de euros, que suponen casi 33 millones de mejora con respecto al año anterior, y son como consecuencia una parte por el incremento de las ventas, pero sobre todo por la mejora en la eficiencia en la práctica totalidad de nuestras actividades.
- ✓ Si comparamos los resultados de explotación obtenidos con el ejercicio 2019, antes del COVID, hemos obtenido casi el doble de los beneficios alcanzados en el citado ejercicio.
- ✓ Si analizamos los resultados de explotación por compañía, podemos subrayar que once de nuestras actividades han aportado un beneficio por encima del millón de euros. Las compañías que más contribuyen en los beneficios de explotación del Grupo son Hoteles con casi 21 millones de beneficio y Lavanderías con 14 millones.

Al 31 de diciembre de 2022 la plantilla asciende a 36.770 personas, incrementando en 1.010 trabajadores con respecto a la misma fecha del ejercicio anterior. La plantilla de personas con discapacidad ha aumentado en 917 trabajadores hasta las 15.752 personas. El porcentaje medio de trabajadores con discapacidad asciende al 42,8%, siendo en el ejercicio anterior del 41,5%.

La plantilla media acumulada es de 31.373 personas, aumentando la del mismo periodo del ejercicio anterior en 1.014 trabajadores, siendo el incremento de trabajadores con discapacidad de 1.179. El porcentaje medio de trabajadores con discapacidad asciende al 44,3%, frente al 41,9% del ejercicio anterior.

Las principales variaciones en plantilla media se explican a continuación:

- ✓ **División de Servicios:** La plantilla media se reduce en 677 trabajadores, aumentando en 160 los trabajadores con discapacidad. Destacan las siguientes variaciones:
  - Facility Services disminuye su plantilla en 508 trabajadores, aumentando en 142 el empleo para personas con discapacidad.
  - Contact Center BPO, cuya plantilla media decrece en 358 personas, disminuyendo la plantilla media con discapacidad en 64.
  - Automoción aumenta su plantilla en 161 trabajadores, 116 de ellos con discapacidad.
- ✓ **División Hotelera y Hospitalaria:** La plantilla media aumenta en 1.697 trabajadores, creciendo en 1.003 las personas con discapacidad.
  - Lavanderías experimenta un crecimiento de 1.184 trabajadores, siendo el incremento en plantilla con discapacidad de 758 personas.
  - Hotels incrementa su plantilla en 513 personas, aumentando en 244 las personas con discapacidad.



- ✓ Retail incrementa su plantilla en 47 trabajadores (45 con discapacidad).

En definitiva, podemos concluir, que ILUNION ha obtenido los mejores resultados desde su constitución tanto si lo analizamos desde el punto de vista de la cifra de negocio, por encima de los 1.000 millones, como de los beneficios de explotación con más de 45 millones. También si lo analizamos desde el punto de vista de la generación de EBITDA se superan los 81 millones de euros. Todo ello cumpliendo el objetivo social de la compañía con una creación de empleo de más de mil personas con discapacidad y manteniendo un endeudamiento neto por debajo de los niveles previos a la pandemia.

La conservación del medioambiente forma parte de los valores de nuestra empresa y grupo, como se demuestra por la decidida apuesta en invertir en la economía circular con crecimiento inclusivo. En nuestras actividades no se desarrollan tareas o productos que puedan afectar negativamente al medioambiente, nuestros esfuerzos se centran en reducir la huella de carbono y en invertir en proyectos de eficiencia energética.

### 3. Perspectivas para 2023

Los aumentos de los tipos de interés oficiales, que se espera que continúen en los próximos meses, junto con la ampliación de las primas de riesgo por la mayor incertidumbre, se han traducido en condiciones financieras globales más estrictas y en un incremento generalizado de los costes de financiación de empresas y de hogares en un contexto de elevado endeudamiento privado y público. Si bien hay coincidencia en la dirección de las medidas, las diferencias en la intensidad de las subidas de tipos de interés y en las fechas de anuncio implican asimismo cierta heterogeneidad en los efectos de los ajustes monetarios en las distintas economías avanzadas. Estas diferencias están teniendo también un reflejo en la evolución de los tipos de cambio, afectados asimismo por los efectos heterogéneos del incremento de los precios de las materias primas en los distintos países y áreas geográficas.

La ONU, en su informe de Situación y perspectivas de la economía mundial, prevé una desaceleración del crecimiento de la producción mundial, llegando a solo un 1,9 % en 2023, una de las tasas de crecimiento más bajas de las últimas décadas. Las previsiones de crecimiento mundial indican un incremento moderado de hasta el 2,7 % en 2024 si, como se espera, algunos obstáculos macroeconómicos comienzan a despejarse el año próximo. El Banco Mundial sitúa estos objetivos de crecimiento en porcentajes parecidos (1,7% en 2023 y 2,7% en 2024) mientras que el FMI se muestra algo más optimista y los eleva al 2,9% en 2023 y 3,1% en 2024.

Las perspectivas económicas de Europa a corto plazo se han deteriorado bruscamente al continuar la guerra en Ucrania. Se prevé que muchos países europeos experimenten una recesión moderada, caracterizada por unos altos costes de la energía, una inflación elevada y el endurecimiento de las condiciones de financiación, que deprimirá el consumo de los hogares y la inversión. Según las previsiones de la ONU, el crecimiento en la Unión Europea será de un 0,2 % en 2023 (0,7% según el FMI).

Según publica FUNCAS, el consenso de analistas cifra el crecimiento del PIB en España para 2023 en el 1,5%, proviniendo íntegramente del incremento de la demanda nacional. Más recientemente, el Banco de España ha elevado esta previsión hasta el 1,6%. El IPC se situaría en el 3,7% apoyado en que el precio del gas natural en Europa ha seguido cayendo, el encarecimiento de los metales por las perspectivas de que en 2023 la economía china pueda mostrar un mayor dinamismo y una relativa estabilidad en el precio del petróleo. El crecimiento del empleo de consenso para 2023 es del 1% y la tasa de paro subirá una décima hasta el 13%.

### 4. Instrumentos financieros derivados y Código Ético de Conducta

GRUPO ILUNION dispone de determinados instrumentos financieros derivados de cobertura al 31 de diciembre de 2022, que utiliza para minimizar los riesgos de tipos de interés, fundamentalmente vinculados a la deuda financiera.

Asimismo, GRUPO ILUNION hace suyo el cumplimiento del Código de conducta de las Entidades sin fines de lucro para la realización de Inversiones financieras a corto plazo aprobado por el Consejo General de la ONCE para todas las Entidades del Grupo Social ONCE, Acuerdo 3/2019-1.1, de 28 de marzo:

En virtud de lo dispuesto en el Acuerdo de 20 de febrero de 2019 del Consejo de la Comisión Nacional de Mercado de Valores, por el que se aprueba el código de conducta relativo a las inversiones de las entidades sin ánimo de lucro publicados en el BOE de 5 de marzo de 2019 para la realización de inversiones financieras temporales en instrumentos financieros sujetos al ámbito de la supervisión de la CNMV, el Patronato de la Fundación ONCE celebrado en diciembre de 2019, también procedió a la aprobación del Reglamento Interno y Código de Buen Gobierno de la Fundación ONCE, y se incorporaron dichas recomendaciones, y que son aplicables a GRUPO ILUNION y sus sociedades:





Con la finalidad de rentabilizar los excedentes de tesorería, que en su momento pudiera tener el GRUPO ILUNION, se realizarán inversiones financieras a corto plazo. Se entenderá por inversión financiera a estos efectos, aquéllas destinadas a rentabilizar la tesorería a corto plazo, es decir, inferior a un año, así como aquéllas otras que se adquieran a mayor plazo, con el único fin de beneficiarse a corto plazo de las variaciones en sus precios.

Los criterios para la realización de las inversiones financieras a corto plazo son los siguientes:

- a) Como principio general se buscará en primer lugar la total seguridad de las inversiones y en segundo lugar la mayor liquidez de las mismas. A estos efectos, las inversiones se realizarán siempre en activos liquidables en cualquier momento, o a plazos no superiores al mes, y que correspondan a deuda pública del Estado Español o que estén garantizados por una entidad bancaria solvente.
- b) Una vez conseguidos los objetivos anteriores, se elegirán aquellas inversiones que aporten una mayor rentabilidad, procurando una diversificación de las mismas.

Para el movimiento de las cuentas de inversiones financieras a corto plazo, será necesaria la firma de al menos dos personas, que deberán estar apoderadas formalmente al efecto a través de la correspondiente atribución de facultades.

Quedan totalmente prohibidas las inversiones que respondan a un uso meramente especulativo de los recursos financieros, y en especial:

- Venta de valores tomados en préstamo al efecto (ventas en corto).
- Las operaciones intradías.
- Las operaciones en los mercados de futuros y opciones, salvo las operaciones que se efectúen con la finalidad de cobertura, y que previamente hayan sido autorizadas por el Patronato.
- Cualquier otra inversión de naturaleza análoga.

En su compromiso con el Buen Gobierno el GRUPO ILUNION entienden que el comportamiento de sus directivos, mandos intermedios y responsables de gestión, debe orientarse por los más altos criterios de ética personal, excelencia profesional y responsabilidad organizativa.

Las Entidades del Grupo Social ONCE, entre las que se encuentra Grupo ILUNION, disponen de un Código Ético de Conducta aprobado por su Consejo General (Código Ético y de Conducta para las personas del Grupo Social ONCE con responsabilidad institucional y de gestión) suscrito por todos los Directivos, Mandos Intermedios y Otros responsables de Gestión de todas las sociedades de Grupo ILUNION, y pretende plasmar los valores y mejores prácticas para servirles de pauta en sus actuaciones. En su última versión aprobada en enero de 2023 abarca 11 valores éticos: Transparencia, Solidaridad, Confidencialidad, Equidad, Compromiso, Integridad, Humildad, Respeto, Innovación, Responsabilidad y Sostenibilidad.

Adicionalmente existe en el Consejo General de la ONCE un Observatorio de Transparencia y Ética del Grupo Social ONCE para facilitar la implantación y seguimiento de dicho Código. Tiene como misión velar por el cumplimiento del Código Ético y de Conducta y promover medidas para su implantación y desarrollo. Este Observatorio está presidido por el Vicepresidente Segundo del Consejo General de la ONCE (también Vicepresidente Segundo del Consejo de Administración de Grupo ILUNION, S.L.), y cuenta entre sus miembros con representantes del primer nivel de decisión. Estas medidas de implantación incluyen, entre otros, la existencia de un canal de denuncias, y elementos relacionados con la debida diligencia en cuanto a la aceptación de regalos, la prevención de conflictos de interés y la privacidad de datos.

## 5. Otra información

### 5.1 Participaciones propias

La Sociedad no ha realizado ninguna transacción con sus participaciones propias.

### 5.2 I+D+i

Grupo ILUNION es un grupo de empresas cuyo objetivo es ofrecer servicios de valor a sus clientes, crear empleo de calidad y apostar por el talento de las personas con discapacidad y otros colectivos con riesgo de exclusión. Para lograr sus metas, apuesta por seis principios.



Valor social para el cliente

Oferta flexible integral

Innovación tecnológica y social

Diversificación

Compromiso interno

Visión a largo plazo

Un proceso continuo de innovación constituye, sin duda, una de las palancas clave de la actividad empresarial de GRUPO ILUNION.

Las empresas más innovadoras son las que mejor responden a los nuevos retos del entorno y lo hacen mediante tecnologías, procesos y modelos de negocio que les posicionan con ventaja en sus mercados. En el caso de GRUPO ILUNION esta innovación es clave para dar respuesta a las necesidades de sus clientes y a la eficiencia de sus procesos internos.

Por todo ello, desde la dirección del GRUPO ILUNION se ha impulsado la innovación en todas las áreas del Grupo implantando un modelo que asegura la alineación con las líneas estratégicas de la compañía. Para conseguir esto, la innovación en el Grupo es un factor clave y necesario.

#### Tipos de innovación en GRUPO ILUNION

GRUPO ILUNION hace mucho hincapié en la innovación, entendida como la implantación de cambios significativos en el producto, el proceso, la organización o la sociedad. Se muestra a continuación una clasificación de los distintos tipos de innovación que se llevan a cabo.

Innovación en producto	Innovación organizativa	Innovación en proceso	Innovación social y ambiental
<p>Introduce productos y/o servicios nuevos o mejorados con respecto a sus características o aplicaciones previas.</p> <ul style="list-style-type: none"> <li>- Aplicación INSERTA Innovación.</li> <li>- Aplicación trazabilidad de medicamentos en Residencias.</li> <li>- Plataforma SAC Planning.</li> <li>- Desarrollo de un Portal Cliente de Uniformidad Industrial.</li> </ul>	<p>Implementación de nuevos métodos en las prácticas de negocio de la empresa, en la organización del trabajo y/o en las relaciones hacia el exterior.</p> <ul style="list-style-type: none"> <li>- Desarrollo de Journey to Cloud. Entornos de trabajo en la nube.</li> <li>- Desarrollo de sistemas de trazabilidad.</li> <li>- Desarrollo de nuevas medidas de seguridad.</li> </ul>	<p>Introducen cambios sustanciales en la forma de producir y entregar los productos o servicios.</p> <ul style="list-style-type: none"> <li>- Agilización de los procesos de análisis y gestión de datos.</li> <li>- Transformación y digitalización de los procesos de auditorías internas.</li> <li>- Mejora y optimización de la experiencia al cliente.</li> <li>- Robotización de procesos de negocio.</li> </ul>	<p>Nuevas formas de satisfacer las necesidades sociales, que no están adecuadamente cubiertas por el mercado o el sector público, o en producir los cambios de comportamiento necesarios para resolver los grandes retos de la sociedad.</p> <ul style="list-style-type: none"> <li>- Mejora de la propuesta de valor para las Administraciones Públicas.</li> <li>- Desarrollo de Proyecto ILUNION OLIVO.</li> </ul>

#### GRUPO ILUNION y el compromiso con los ODSs

El propósito y la visión de los valores de GRUPO ILUNION se han traducido en un conjunto de estrategias, palancas de gestión y herramientas que permiten alinear la actuación de la organización a sus compromisos de crecimiento, competitividad, inclusión y sostenibilidad, y todo ello, contribuyendo al reto colectivo de los Objetivos de Desarrollo Sostenible (ODSs) de la Agenda 2030 de Naciones Unidas.

FIRMADO por: CESAR ALEJANDRO FERNANDEZ FIDALGO (NIF: 09423832L)  
 FIRMADO por: JAIME FRANCISCO CALZADO ARIJA (NIF: 09788994X)  
 FIRMADO por: RAQUEL SUÁREZ SAIZ (NIF: 02615320J)  
 FIRMADO por:  
 FIRMADO por:  
 FIRMADO por:

Version imprimible con información de firma generado desde VALIDE (<http://valide.redsara.es>)  
**Firma válida.**



Concretamente, sus proyectos de I+D+i se centran y alinean con los siguientes ODSs:

8. Trabajo decente y crecimiento económico	9. Industria, innovación e infraestructura	10. Reducción de las desigualdades	12. Producción y consumo responsables	13. Acción por el clima	17. Alianzas para lograr los objetivos
Desarrollo de nuevas medidas de ciberseguridad. Desarrollo de aplicación para mejorar el trabajo de campo. Digitalización de la securización en distintas zonas.	Mejora de la accesibilidad para los clientes a través de nuevas aplicaciones.	Desarrollo de EcaTIC, una aplicación para tabletas que facilita una incorporación laboral mejor y más eficiente. Desarrollos para la mejora de la accesibilidad al entorno laboral.	Trazabilidad de medicamentos dispensados en residencias. Desarrollo de tecnología para conocer el consumo final de los clientes.	Reducción de las mermas.	Gestionar oportunidades, contactos y clientes en relaciones comerciales.

#### Gasto de I+D+i 2022 en cifras

LINEAS DE NEGOCIO	2022
<b>GRUPO ILUNION</b>	1.705.101 €
<b>ILUNION ACCESIBILIDAD</b>	131.007 €
<b>ILUNION HOTELES</b>	856.389 €
<b>ILUNION LAVANDERIAS</b>	778.567 €
<b>ILUNION SOCIOSANITARIO</b>	202.136 €
<b>ILUNION FACILITY SERVICES y SEGURIDAD</b>	264.977 €
<b>ILUNION CSC</b>	86.012 €
<b>ILUNION CONTACT CENTER / BPO / FITEX</b>	1.266.305 €
<b>ILUNION RETAIL Y COMERCIALIZACIÓN</b>	14.319 €
	<b>5.304.814 €</b>

#### 5.3 Medioambiente

Las inversiones en activos, gastos destinados a la minimización del impacto medioambiental y a la protección y mejora del medioambiente, figuran en el punto de innovación tecnológica y en el Estado de Información no Financiera y Diversidad que ILUNION elabora para la ONCE y para la Fundación ONCE.

#### 5.4 Período Medio de Pago a Proveedores

El detalle de la información requerida por la legislación vigente a incorporar en la memoria de las cuentas anuales consolidadas en relación con el periodo medio de pago a proveedores en operaciones comerciales es la siguiente: Según la Ley 3/2004 por la que se establecían las medidas de lucha contra la morosidad en las operaciones comerciales la cual fue modificada por la Ley 11/2013 de 26 de julio que establecía desde su fecha de aplicación un plazo máximo legal de 30 días de pago a proveedores y acreedores, excepto que exista un acuerdo entre las partes con un plazo máximo de 60 días.

El periodo medio de pago a proveedores en el ejercicio 2022 de la Sociedad es de 49 días.

La Sociedad mantiene durante el ejercicio una parte de sus compromisos de pago por encima de lo previsto en la ley 3/2004 y ley 15/2010 sobre medidas de lucha contra la morosidad en las operaciones comerciales. La Sociedad tiene previstas mantener medidas que van encaminadas a la reducción de dicho periodo para el ejercicio próximo, entre las que se encuentran la adecuación del periodo medio de pago de sus operaciones con empresas del grupo y asociadas a lo previsto en la normativa, y a la modificación de los acuerdos comerciales que mantiene con proveedores externos, en aquellos casos en los que sea posible dicha adecuación.



### 5.5 Información no Financiera y de Diversidad.



En relación con la Ley 11/2018, de 28 de diciembre, por la que se modifica el Código de Comercio, el Texto Refundido de la Ley de Sociedades de Capital aprobado por el Real Decreto Legislativo 1/2010, de 2 de julio, y la Ley 22/2015, de 20 de julio, de Auditoría de Cuentas, en materia de información no financiera y diversidad, Grupo ILUNION y algunas sociedades dependientes cumplen con la obligación de elaborar el estado de la "Información no financiera y de diversidad" que contempla la mencionada Ley.

No obstante, según el artículo 49 del Código de Comercio, GRUPO ILUNION y sus sociedades dependientes están dispensados de aportar dicha información en este Informe de Gestión, ya que la "Información no financiera y de diversidad" de Grupo ILUNION, S.L. y Sociedades Dependientes del ejercicio 2022 está incluida en:

- El "Estado de Información no Financiera y Diversidad Consolidado de Organización Nacional de Ciegos Españoles (ONCE) y Sociedades Dependientes del ejercicio 2022", que la ONCE depositará en su Consejo de Protectorado (Ministerio de Derechos Sociales y Agenda 2030) junto con sus cuentas anuales e informe de gestión consolidado; y que, una vez aprobado por el Órgano de Gobierno de la ONCE, se publicará en la página web [www.once.es](http://www.once.es), y se mantendrá en dicha página por un periodo de 5 años.
- El "Estado de Información no Financiera y Diversidad Consolidado de Fundación ONCE para la Cooperación e Inclusión de Personas con Discapacidad y Entidades Dependientes del ejercicio 2022", que la Fundación ONCE depositará en el Registro Mercantil de Madrid junto con sus cuentas anuales e informe de gestión consolidados; y que, una vez aprobado por el Órgano de Gobierno de la Fundación ONCE, se publicará en la página web [www.fundaciononce.es](http://www.fundaciononce.es), y se mantendrá en dicha página por un periodo de 5 años.



En cumplimiento de los preceptos legales y estatutarios el Consejo de Administración de la compañía FABRICACIÓN MODULAR VALENCIANA, S.L. relacionado más abajo, ha formulado el día 30 de marzo de 2023 y se complace en presentar y someter a examen de la Junta General de Socios las Cuentas Anuales y el informe de gestión correspondientes al ejercicio anual cerrado el 31 de diciembre de 2022, que se identifican por ir extendidos en 35 hojas de papel ordinario, numeradas de la 1 a la 35, firmadas todas ellas por el Vicesecretario y la presente por el Consejo de Administración

<b>Presidente y Consejero Delegado</b>	
"GRUPO ILUNION, S.L." D. César Alejandro Fernández Fidalgo	
<b>Vicepresidente</b>	
 Dña. María del Carmen Sebastián Roncal	
<b>Vocales</b>	
"ILUNION SERVICIOS INDUSTRIALES, S.L.U." Representada por D. Enrique Llin Ruiz	"ILUNION SERVICIOS INDUSTRIALES CATALUNYA, S.L.U." Representada por Dña. Raquel Suarez Saiz
"ILUNION SERVICIOS INDUSTRIALES ARAGÓN, S.L.U." D. Jaime Francisco Calzado Arija	 D. Fernando Acebrón Rodicio
<b>Vicesecretario No Consejero (en ausencia del Secretario)</b>	
Firmado digitalmente por: NOMBRE NAVARRO MÁNEZ MIGUEL - NIF 24366317W Fecha y hora: 05.04.2023 D. Miguel Navarro Máñez	

30 de marzo de 2023

Version imprimible con información de firma generado desde VALIDE (<http://valide.redsara.es>)  
**Firma válida.**





## DILIGENCIA DE FORMULACIÓN DE CUENTAS ANUALES DEL EJERCICIO 2022

D. Miguel Navarro Máñez en mi calidad de Vicesecretario del Consejo de Administración de Fabricación Modular Valenciana, S.L. en ausencia del secretario certifico que las cuentas anuales abreviadas adjuntas han sido formuladas por el Consejo de Administración de Fabricación Modular Valenciana, S.L., en la celebración de la reunión del 30 de marzo de 2023 del Consejo de Administración, con vistas a su verificación por los auditores y posterior aprobación por el Accionista Único.

Diligencia que se extiende para hacer constar que los Consejeros de Fabricación Modular Valenciana, S.L. conocen el contenido íntegro de las cuentas anuales abreviadas de la compañía correspondientes al ejercicio 2022, rubricadas en todas las páginas por el Vicesecretario; y en prueba de conformidad firman esta hoja.

Vicesecretario del Consejo de Administración

D. Miguel Navarro Máñez

30 de marzo de 2023

Version imprimible con información de firma generado desde VALIDE (<http://valide.redsara.es>)  
**Firma válida.**